

МУНИЦИПАЛЬНОЕ БЮДЖЕТНОЕ ОБРАЗОВАТЕЛЬНОЕ УЧРЕЖДЕНИЕ ПОЛЕВСКОГО МУНИЦИПАЛЬНОГО ОКРУГА СВЕРДЛОВСКОЙ
ОБЛАСТИ «ОСНОВНАЯ ОБЩЕОБРАЗОВАТЕЛЬНАЯ ШКОЛА С. КУРГАНОВО»
ГРУППА ДОШКОЛЬНОГО ОБРАЗОВАНИЯ

Принято решением
Педагогического совета
Протокол № _____
от « ____ » _____ 2020г.

Утверждаю
Директором МБОУ ПМО СО
«ООШ с.Курганово»

Приказ № _____ от « ____ » _____ 20 г.

**ОБЩЕОБРАЗОВАТЕЛЬНАЯ ПРОГРАММА – ОБРАЗОВАТЕЛЬНАЯ
ПРОГРАММА ДОШКОЛЬНОГО ОБРАЗОВАНИЯ**

2025г.-2026г.

Содержание.

1. Целевой раздел

Обязательная часть

- 1.1. Пояснительная записка
- 1.2. Цели и задачи рабочей программы
- 1.3. Принципы и подходы к формированию рабочей программы
- 1.4. Характеристика особенностей развития детей дошкольного возраста
- 1.5. Планируемые результаты освоения программы

Часть, формируемая участниками образовательных отношений

- 1.1 Пояснительная записка
- 1.2 Цели и задачи парциальных программ
- 1.3 Принципы и подходы к формированию парциальных программ
- 1.4. Планируемые результаты освоения парциальных программ.

2. Содержательный.

Обязательная часть

- 2.1 Описание образовательной деятельности в соответствии с направлениями развития ребенка 3 - 7 лет, представленными в пяти образовательных областях.
 - 2.1.1 Образовательная область «Физическое развитие»
 - 2.1.2 Образовательная область «Социально-коммуникативное развитие»
 - 2.1.3 Образовательная область «Познавательное развитие»
 - 2.1.4 Образовательная область «Речевое развитие»
 - 2.1.5 Образовательная область «Художественно-эстетическое развитие»
- 2.2 Формы, способы, методы и средства реализации программы.

Часть, формируемая участниками образовательных отношений

2.1 Описание образовательной деятельности по реализации парциальных образовательных программ.

- Образовательная программа «Мы живем на Урале»
- Образовательная программа «Основы безопасности детей дошкольного возраста»

3. Организационный

3.1 Материально-техническое обеспечение основной общеобразовательной программы образовательной программы дошкольного образования.

3.2 Организация развивающей предметно-пространственной среды.

3.3 Обеспечение методическими материалами и средствами обучения и воспитания.

3.4 Организация режима пребывания детей в образовательном учреждении.

1. Целевой раздел

Обязательная часть

1.1 Пояснительная записка основной образовательной программы дошкольного образования

Введение

Основная образовательная программа разработана воспитателями ГДО МБОУ ПМО СО «ООШ с. Курганово»

Программа спроектирована с учетом ФГОС дошкольного образования, особенностей образовательного учреждения, региона, образовательных потребностей и запросов воспитанников. Определяет цель, задачи, планируемые результаты, содержание и организацию образовательного процесса на ступени и дошкольного образования.

Кроме того, учтены концептуальные положения используемой в ОУ примерной Программы воспитания и обучения в детском саду «От рождения до школы» под редакцией Н.Е.Вераксы, Т.С.Комаровой, М.А.Васильевой.

Основная образовательная программа разработана в соответствии с основными нормативно-правовыми документами по дошкольному воспитанию:

- Федеральный закон от 29.12.2012 № 273-ФЗ «Об образовании в Российской Федерации»;
- Федеральный государственный образовательный стандарт дошкольного образования (Утвержден приказом Министерства образования и науки Российской Федерации от 17 октября 2013 г. N 1155);
- «Порядок организации и осуществления образовательной деятельности по основным общеобразовательным программам – образовательным программам дошкольного образования» (приказ Министерства образования и науки РФ от 30 августа 2013 года №1014 г. Москва);
- Санитарно-эпидемиологические требования к устройству, содержанию и организации режима работы дошкольных образовательных организаций» (Утверждены постановлением Главного государственного санитарного врача Российской Федерации от 15 мая 2013 года №26 «Об утверждении СанПиН» 2.4.3049-13)

Программа сформирована как программа психолого-педагогической поддержки позитивной социализации и индивидуализации, развития личности детей дошкольного возраста и определяет комплекс основных характеристик дошкольного образования (объем, содержание и планируемые результаты в виде целевых ориентиров дошкольного образования).

Общие сведения о ГДО

Полное наименование бюджетного учреждения: группы дошкольного образования муниципального казенного образовательного учреждения Полевского городского округа «Общеобразовательная школа села Курганово». Официальное сокращенное наименование бюджетного учреждения ГДО МБОУ ПМО СО «ООШ с. Курганово»

Тип – Общеобразовательное учреждение

Вид - Основная общеобразовательная школа

Форма обучения: дневная

Почтовый адрес: 623376 Свердловская обл., г. Полевской, с. Курганово, ул. Школьная, д.8

Учредитель: ОМС Управление образованием ПГО

Телефон (факс): 8(34350)45900

Адрес электронной почты: kurganovo-shool@mail.ru

ГДО осуществляет свою образовательную, правовую, хозяйственную деятельность на основе законодательных нормативных документов:

- Устав МБОУ ПМО СО «ООШ с.Курганово»,
- Лицензия на право осуществления образовательной деятельности №15324 от 18 октября 2011г.

1.2. Цели и задачи реализации программы дошкольного образования

Цель и задачи деятельности ГДО по реализации основной образовательной программы определяются ФГОС дошкольного образования, Устава, реализуемой примерной Программы воспитания и обучения в детском саду «От рождения до школы» под редакцией Н.Е.Вераксы, на основе анализа результатов предшествующей педагогической деятельности, потребностей детей и родителей, социума, в котором находится дошкольное образовательное учреждение.

Цель реализации основной образовательной программы дошкольного образования в соответствии с ФГОС дошкольного образования: позитивная социализация и всестороннее развитие ребенка дошкольного возраста в адекватных его возрасту детских видах деятельности

Программа направлена на:

- создание условий развития ребенка, открывающих возможности для его позитивной социализации, его личностного развития, развития инициативы и творческих способностей на основе сотрудничества со взрослыми и сверстниками и соответствующим возрасту видам деятельности;
- на создание развивающей образовательной среды, которая представляет собой систему условий социализации и индивидуализации детей.

Достижение поставленной цели предусматривает решение следующих задач:

1. Охрана и укрепление физического и психического здоровья детей, в том числе их эмоционального благополучия;
2. Обеспечение равных возможностей для полноценного развития каждого ребенка в период дошкольного детства независимо от места жительства, пола, нации, языка, социального статуса, психофизиологических и других особенностей (в том числе ограниченных возможностей здоровья).
3. Обеспечение преемственности целей, задач и содержания образования, реализуемых в рамках образовательных программ различных уровней (далее - преемственность основных образовательных программ дошкольного и начального общего образования).
4. Создание благоприятных условий развития детей в соответствии с их возрастными и индивидуальными особенностями и склонностями, развития способностей и творческого потенциала каждого ребенка как субъекта отношений с самим собой, другими детьми, взрослыми и миром.
5. Объединение обучения и воспитания в целостный образовательный процесс на основе духовно-нравственных и социокультурных ценностей и принятых в обществе правил и норм поведения в интересах человека, семьи, общества.
6. Формирование общей культуры личности детей, в том числе ценностей здорового образа жизни, развития их социальных, нравственных, эстетических, интеллектуальных, физических качеств, инициативности, самостоятельности и ответственности ребенка, формирования предпосылок учебной деятельности.
7. Обеспечение вариативности и разнообразия содержания Программ и организационных форм дошкольного образования, возможности формирования Программ различной направленности с учетом образовательных потребностей, способностей и состояния здоровья детей.
8. Формирование социокультурной среды, соответствующей возрастным, индивидуальным, психологическим и физиологическим особенностям детей.
9. Обеспечение психолого-педагогической поддержки семьи и повышения компетентности родителей (законных представителей) в вопросах развития и образования, охраны и укрепления здоровья детей.

В Уставе ОУ основными целями являются:

- 2.1.1. достижение воспитанниками ГДО образовательного уровня, соответствующего федеральным государственным образовательным стандартам (ФГОС);
- 2.1.2. формирование общей культуры личности воспитанника и обучающегося на основе усвоения содержания основных общеобразовательных программ дошкольного, начального общего, основного общего образования;
- 2.1.3. воспитание гражданственности, трудолюбия, уважения к правам и свободам человека, любви к окружающей природе, Родине, семье;
- 2.1.4. формирование здорового образа жизни;

Уточняя и дополняя задачи реализации образовательной программы, необходимо отметить, что в примерной Программы воспитания и обучения в детском саду «От рождения до школы» под редакцией Н.Е.Вераксы, Т.С.Комаровой, М.А.Васильевой.

- **осуществляется решение следующих задач:**

- создание в группах атмосферы гуманного и доброжелательного отношения ко всем воспитанникам, что позволяет растить их общительными, добрыми, любознательными, инициативными, стремящимися к самостоятельности и творчеству;
- максимальное использование разнообразных видов детской деятельности, их интеграция в целях повышения эффективности воспитательно-образовательного процесса;
- творческая организация воспитательно-образовательного процесса;
- вариативность использования образовательного материала, позволяющая развивать творчество в соответствии с интересами и наклонностями каждого ребенка;
- уважительное отношение к результатам детского творчества;

Для решения важнейшей социально-педагогической задачи - воспитание у ребенка навыков безопасного поведения в различных неожиданных ситуациях на улице, в транспорте реализуем образовательную программу «Основы безопасности детей дошкольного возраста» под редакцией Р. Б. Стеркиной, О. Л. Князевой, Н. Н. Авдеевой
«Мы живем на Урале» - образовательная программа с учетом специфики национальных, социокультурных и иных условий, в которых осуществляется образовательная деятельность с детьми дошкольного возраста «Мы живем на Урале», под редакцией Толстиковой О.В., Савельевой О.В.

1.3. Принципы и подходы к реализации программы

Представляется целесообразным выделение нескольких групп принципов формирования программы:

Принципы, сформулированные на основе требований ФГОС

1. Поддержка разнообразия детства; сохранение уникальности и самоценности детства как важного этапа в общем развитии человека, самоценность детства - понимание (рассмотрение) детства как периода жизни значимого самого по себе, без всяких условий; значимого тем, что происходит с ребенком сейчас, а не тем, что этот период есть период подготовки к следующему периоду.
2. Личностно-развивающий и гуманистический характер взаимодействия взрослых (родителей (законных представителей), педагогических и иных работников ДОУ) и детей.
3. Уважение личности ребенка.
4. Реализация программы в формах, специфических для детей данной возрастной группы, прежде всего в форме игры, познавательной и исследовательской деятельности, в форме творческой активности, обеспечивающей художественно-эстетическое развитие ребенка.

Основные принципы дошкольного образования

1. Полноценное проживание ребенком всех этапов детства (младенческого, раннего и дошкольного возраста), обогащение (амплификация) детского развития.
2. Построение образовательной деятельности на основе индивидуальных особенностей каждого ребенка, при котором сам ребенок становится активным в выборе содержания своего образования, становится субъектом образования (далее - индивидуализация дошкольного образования).

3. Содействие и сотрудничество детей и взрослых, признание ребенка полноценным участником (субъектом) образовательных отношений.

4. Поддержка инициативы детей в различных видах деятельности.

5. Сотрудничество ДОУ с семьей.

6. Приобщение детей к социокультурным нормам, традициям семьи, общества и государства.

7. Формирование познавательных интересов и познавательных действий ребенка в различных видах деятельности.

8. Возрастная адекватность дошкольного образования (соответствие условий, требований, методов возрасту и особенностям развития).

9. Учет этнокультурной ситуации развития детей.

Принципы, сформулированные на основе особенностей примерной Программы воспитания и обучения в детском саду «От рождения до школы» под редакцией Н.Е.Вераксы, Т.С.Комаровой, М.А.Васильевой:

Программа является современной интегративной программой, реализующей деятельностный подход к развитию ребенка и культурологический подход к отбору содержания образования.

Принципы:

1. принцип развивающего образования, целью которого является психическое развитие ребенка;
2. принципы научной обоснованности и практической применимости, основывается на базовых положениях возрастной психологии и дошкольной педагогики;
3. решение поставленные цели и задачи на разумном минимально необходимом и достаточном материале, не допуская перегруженности детей;
4. единство воспитательных, развивающих и обучающих целей и задач образования дошкольников;
5. принципа интеграции образовательных областей в соответствии с возрастными возможностями и особенностями детей, а также спецификой образовательных областей;
6. принцип комплексно-тематического построения образовательного процесса. Данный подход подразумевает широкое использование разнообразных форм работы с детьми как в совместной деятельности взрослого и детей, так и в самостоятельной деятельности детей и использует ведущую деятельность дошкольника — игру как основу организации жизнедеятельности детского сообщества.

1.4. Характеристика особенностей развития детей дошкольного возраста

Общие сведения о коллективе детей, работников, родителей.

Основными участниками реализации программы являются: дети дошкольного возраста, родители (законные представители), педагоги.
Наполняемость групп:

	Кол-во групп	Возраст	Кол-во детей
--	--------------	---------	--------------

п/п			
	Разновозрастная группа №1	3 –7	22
ИТОГО:			22

Контингент детей, посещающих дошкольное учреждение, имеет нормальное физическое развитие, соответствует возрасту, медицинским показателям своего возраста. Отклонений в психическом развитии нет.

Комплектование группы осуществляется по смешанно - возрастному принципу.

Организация детской жизнедеятельности осуществляется с учетом возраста и пола.

По составу: мальчики — 14, девочки — 8.

Характеристика возрастных особенностей развития детей дошкольного возраста необходима для правильной организации образовательного процесса, как в условиях семьи, так и в условиях дошкольного образовательного учреждения (группы).

Кадровый потенциал

Воспитательно-образовательную работу осуществляют 3 педагога: из них 2 воспитателя и специалист- музыкальный руководитель.

Характеристика кадрового состава		Показатель /количество
1. По образованию	среднее специальное образование (педагогическое)	5 человек
	Начальное профессиональное образование	0 человек
2. По стажу	до 5 лет	0 человек

	от 5 до 10 лет	0 человек
	от 10 до 15 лет	2 человек
	свыше 15 лет	3 человек
3. По результатам аттестации	высшая квалификационная категория	0
	первая квалификационная категория	0
	не аттестованы	0 человек
	соответствие занимаемой должности	5 человек

Социальный статус родителей

Социальными заказчиками деятельности учреждения являются в первую очередь родители воспитанников. Поэтому коллектив ГДО пытается создать доброжелательную, психологически комфортную атмосферу, в основе которой лежит определенная система взаимодействия с родителями, взаимопонимание и сотрудничество.

		На период 2024-2025
	Количество детей	22
Особенности семьи	Количество семей	20
	Полные семьи	19
	Неполные семьи	1
	многодетные	8

1.5. Планируемые результаты как ориентиры освоения воспитанниками основной образовательной программы дошкольного образования

Целевые ориентиры, сформулированные в ФГОС дошкольного образования

1.5.1. Целевые ориентиры образования в дошкольном возрасте к трем годам :

- ребенок интересуется окружающими предметами и активно действует с ними; эмоционально вовлечен в действия с игрушками и другими предметами, стремится проявлять настойчивость в достижении результата своих действий;

- использует специфические, культурно фиксированные предметные действия, знает назначение бытовых предметов (ложки, расчески, карандаша и пр.) и умеет пользоваться ими. Владеет простейшими навыками самообслуживания; стремится проявлять самостоятельность в бытовом и игровом поведении;
- владеет активной речью, включенной в общение; может обращаться с вопросами и просьбами, понимает речь взрослых; знает названия окружающих предметов и игрушек;
- стремится к общению со взрослыми и активно подражает им в движениях и действиях; появляются игры, в которых ребенок воспроизводит действия взрослого;
- проявляет интерес к сверстникам; наблюдает за их действиями и подражает им;
- проявляет интерес к стихам, песням и сказкам, рассматриванию картинки, стремится двигаться под музыку; эмоционально откликается на различные произведения культуры и искусства;
- у ребенка развита крупная моторика, он стремится осваивать различные виды движения (бег, лазанье, перешагивание и пр.).

1.5.2. Целевые ориентиры на этапе завершения дошкольного образования:

- ребенок овладевает основными культурными способами деятельности, проявляет инициативу и самостоятельность в разных видах деятельности - игре, общении, познавательно-исследовательской деятельности, конструировании и др.; способен выбирать себе род занятий, участников по совместной деятельности;
- ребенок обладает установкой положительного отношения к миру, к разным видам труда, другим людям и самому себе, обладает чувством собственного достоинства; активно взаимодействует со сверстниками и взрослыми, участвует в совместных играх. Способен договариваться, учитывать интересы и чувства других, сопереживать неудачам и радоваться успехам других, адекватно проявляет свои чувства, в том числе чувство веры в себя, старается разрешать конфликты;
- ребенок обладает развитым воображением, которое реализуется в разных видах деятельности, и прежде всего в игре; ребенок владеет разными формами и видами игры, различает условную и реальную ситуации, умеет подчиняться разным правилам и социальным нормам;
- ребенок достаточно хорошо владеет устной речью, может выражать свои мысли и желания, может использовать речь для выражения своих мыслей, чувств и желаний, построения речевого высказывания в ситуации общения, может выделять звуки в словах, у ребенка складываются предпосылки грамотности;
- у ребенка развита крупная и мелкая моторика; он подвижен, вынослив, владеет основными движениями, может контролировать свои движения и управлять ими;
- ребенок способен к волевым усилиям, может следовать социальным нормам поведения и правилам в разных видах деятельности, во взаимоотношениях со взрослыми и сверстниками, может соблюдать правила безопасного поведения и личной гигиены;
- ребенок проявляет любознательность, задает вопросы взрослым и сверстникам, интересуется причинно-следственными связями, пытается самостоятельно придумывать объяснения явлениям природы и поступкам людей; склонен наблюдать, экспериментировать. Обладает начальными знаниями о себе, о природном и социальном мире, в котором он живет; знаком с

произведениями детской литературы, обладает элементарными представлениями из области живой природы, естествознания, математики, истории и т.п.; ребенок способен к принятию собственных решений, опираясь на свои знания и умения в различных видах деятельности.

Система оценки результатов освоения Программы

В соответствии с ФГОС ДО, целевые ориентиры не подлежат непосредственной оценке, в том числе в виде педагогической диагностики (мониторинга), и не являются основанием для их формального сравнения с реальными достижениями детей. Они не являются основой объективной оценки соответствия установленным требованиям образовательной деятельности и подготовки детей. Освоение Программы не сопровождается проведением промежуточных аттестаций и итоговой аттестации воспитанников.

Как следует из ФГОС ДО, целевые ориентиры не могут служить непосредственным основанием при решении управленческих задач, включая:

- аттестацию педагогических кадров;
- оценку качества образования;
- оценку как итогового, так и промежуточного уровня развития детей, в том числе в рамках мониторинга (в том числе в форме тестирования, с использованием методов, основанных на наблюдении, или иных методов измерения результативности детей);
- оценку выполнения муниципального (государственного) задания посредством их включения в показатели качества выполнения задания;
- распределение стимулирующего фонда оплаты труда работников Организации.

Педагогическая диагностика

Реализация программы «От рождения до школы» предполагает оценку индивидуального развития детей. Такая оценка производится педагогическим работником в рамках педагогической диагностики (оценки индивидуального развития дошкольников, связанной с оценкой эффективности педагогических действий и лежащей в основе их дальнейшего планирования).

Педагогическая диагностика проводится в ходе наблюдений за активностью детей в спонтанной и специально организованной деятельности.

Инструментарий для педагогической диагностики — карты наблюдений детского развития, позволяющие фиксировать индивидуальную динамику и перспективы развития каждого ребенка в ходе:

- коммуникации со сверстниками и взрослыми (как меняются способы установления и поддержания контакта, принятия совместных решений, разрешения конфликтов, лидерства и пр.);
- игровой деятельности;
- познавательной деятельности (как идет развитие детских способностей, познавательной активности);
- проектной деятельности (как идет развитие детской инициативности, ответственности и автономии, как развивается умение планировать и организовывать свою деятельность);
- художественной деятельности;
- физического развития.

Результаты педагогической диагностики могут использоваться исключительно для решения следующих образовательных задач:

- 1) индивидуализации образования (в том числе поддержки ребенка, построения его образовательной траектории или профессиональной коррекции особенностей его развития);
- 2) оптимизации работы с группой детей.

В ходе образовательной деятельности педагоги должны создавать диагностические ситуации, чтобы оценить индивидуальную динамику детей и скорректировать свои действия.

Часть, формируемая участниками образовательных отношений

1.1 Пояснительная записка

Рабочая программа спроектирована с учетом особенностей ГДО, Полевского городского округа, региона (Свердловской области), образовательных потребностей и запросов воспитанников и их родителей, определяет цель, задачи, планируемые результаты, содержание и организацию образовательного процесса на уровне части ООП ДО, формируемой участниками образовательных отношений. Часть программы, формируемая участниками образовательных отношений определяет реализацию конкретного содержания образовательных областей с учетом социального заказа родителей воспитанников, возрастных и индивидуальных особенностей, интересов и способностей современных детей в различных видах деятельности. Содержание образования в части, формируемой участниками образовательных отношений направлено на содействие взаимопониманию и сотрудничеству между людьми, народами независимо от расовой, национальной, этнической, религиозной и социальной принадлежности, учитывает разнообразие мировоззренческих подходов, способствует реализации права воспитанников на свободный выбор мнений и убеждений, обеспечивает развитие способностей каждого человека, формирование и развитие его личности в соответствии с принятыми в семье и обществе духовно-нравственными и социокультурными ценностями.

С учетом данных педагогической диагностики индивидуальных особенностей воспитанников участниками образовательных отношений разработаны парциальные программы:

- «Мы живем на Урале» - образовательная программа с учетом специфики национальных, социокультурных и иных условий, в которых осуществляется образовательная деятельность с детьми дошкольного возраста «Мы живем на Урале», под редакцией Толстиковой О.В., Савельевой О.В;
- «Основы безопасности детей дошкольного возраста» под редакцией Р. Б. Стеркиной, О. Л. Князевой, Н. Н. Авдеевой

1.2 Цели и задачи парциальных программ

Программа «Мы живем на Урале»

Успешное развитие личности возможно только в социальной, культурной, природно-климатической среде определенной территории, что становится возможным при единстве целей, ценностей, межличностных отношений, видов деятельности, сфер общения отдельного человека, семьи.

Цели образования ребенка дошкольного возраста

1. Воспитание любви к малой Родине, осознание ее многонациональности, многоаспектности. Формирование общей культуры личности с учетом этнокультурной составляющей образования.
2. Формирование духовно-нравственного отношения и чувства сопричастности к родному дому, семье, детскому саду, городу (селу), родному краю, культурному наследию своего народа.
3. Воспитание уважения и понимания своих национальных особенностей, чувства собственного достоинства, как представителя своего народа, и толерантного отношения к представителям других национальностей (сверстникам и их родителям, соседям и другим людям.)

4. Формирование бережного отношения к родной природе, окружающему миру.
5. Формирование начал культуры здорового образа жизни на основе национально-культурных традиций.
Реализация целей образовательной программы осуществляется через:
 - введение краеведческого материала в работу с детьми, с учетом принципа постепенного перехода от более близкого ребенка, лично-значимого, к менее близкому – культурно-историческим фактам, путем сохранения хронологического порядка исторических фактов и явлений и сведения их к трем временным измерениям: прошлое – настоящее – будущее;
 - формирование личного отношения к фактам, событиям, явлениям в жизни города (села), Свердловской области;
 - создание условий, для активного приобщения детей к социальной действительности, повышения личной значимости для них того, что происходит вокруг;
 - осуществление деятельного подхода в приобщении детей к истории, культуре, природе родного края, т.е. выбор самими детьми той деятельности, в которой, они хотели бы отобразить свои чувства, представления об увиденном и услышанном (творческая игра, составление рассказов, изготовление поделок, сочинение загадок, аппликация, лепка, рисование);
 - создание развивающей среды для самостоятельной и совместной деятельности взрослых и детей, которая будет способствовать развитию личности ребенка на основе народной культуры, с опорой на краеведческий материал (предметы, вещи домашнего обихода, быта; предметы декоративно-прикладного быта, искусства уральских народов), предоставляющие детям возможность проявить свое творчество;
 - разнообразие форм, методов и приемов организации образовательной деятельности с детьми:
 - ✓ детско-взрослые проекты (дети – родители - педагоги) как формы работы с детьми по освоению содержания образования в соответствии с психолого-педагогическими задачами тем комплексно-тематического планирования образовательного процесса;
 - ✓ мини-музеи, выставки, экскурсии, детское портфолио, кейсы, акции (природоохранные, социальные) и т.д.;
 - ✓ кружки, студии, секции краеведческой, спортивной, социальной направленности с учетом интересов способностей детей, потребностей заказчиков образовательных услуг (родители);
 - ✓ клубные формы работы с родителями и детьми;
 - ✓ формы партнерского сотрудничества с социальными институтами (школа, библиотека, поликлиника, дом культуры, ГИБДД, пожарная часть, МЧС и др.): экскурсии, целевые прогулки, культурно-досуговая деятельность, совместные акции, проекты (на основе договора о сотрудничестве, плана совместной образовательной деятельности), конкурсы, фестивали, соревнования, дни здоровья.

Программа «Основы безопасности детей дошкольного возраста»

Физическое и психическое здоровье ребёнка напрямую зависят от социальной и экологической обстановки в обществе. Техногенные катастрофы, экологические катаклизмы, рост преступности, экономическая нестабильность таят опасности для самых маленьких и незащищенных граждан – наших детей.

Задача взрослых состоит не только в том, чтобы оберегать и защищать ребёнка, но и в том, чтобы подготовить его к встрече с различными сложными, а порой опасными жизненными ситуациями.

Правила поведения и меры безопасности непосредственным образом связаны с условиями проживания человека. Каждая среда диктует совершенно различные способы поведения и соответственно меры предосторожности.

Безопасность – это не просто сумма усвоенных знаний, а умение правильно вести себя в различных ситуациях. Дети могут оказаться в непредсказуемой ситуации на улице и дома, поэтому главной задачей взрослых является стимулирование развития у них самостоятельности и ответственности.

Формирование безопасного поведения неизбежно связано с целым рядом запретов. При этом взрослые люди, любящие и опекающие своих детей, порой сами не замечают, как часто они повторяют слова: «не трогай», «отойди», «нельзя». Или, напротив, пытаются объяснить что –либо путём долгих и не всегда понятных детям наставлений. Всё это, как правило, даёт обратный результат. Если запретов будет слишком много – ребёнок не сможет выполнять их в полной мере и неизбежно будет нарушать.

Основным ориентиром должен стать учёт жизненного опыта детей, особенностей их поведения, предпочтений. Для полной реализации данного направления мы включили в ООП программу «Основы безопасности жизнедеятельности детей» Р. Б. Стеркина, О. Л. Князева, Н. Н. Авдеева. Она определяет содержание и организацию образовательного процесса для детей дошкольного возраста.

Цели:

- сформировать у ребенка навыки разумного поведения, научить адекватно вести себя в опасных ситуациях дома и на улице, в городском транспорте, при общении с незнакомыми людьми, взаимодействии с пожароопасными и другими предметами, животными и ядовитыми растениями;
- способствовать становлению основ экологической культуры;
- приобщению к здоровому образу жизни.

Задачи:

дать детям достаточно ясное представление об опасностях и вредных факторах, чрезвычайных ситуациях, подстерегающих сегодня взрослых является стимулирование развития у них самостоятельности и ответственности.

1.3 Принципы и подходы к формированию парциальных Программ

- 1) Принцип развивающего образования, в соответствии с которым главной целью дошкольного образования является развитие ребенка.
- 2) Принцип научной обоснованности и практической применимости.
- 3) Принцип интеграции содержания дошкольного образования в соответствии с возрастными возможностями и особенностями детей, спецификой и возможностями образовательных областей.
- 4) Единства воспитательных, развивающих и обучающих целей и задач в процессе образовательной деятельности.
- 5) Комплексно-тематический принцип построения образовательного процесса.
- 6) Принцип совместной деятельности взрослого и детей и самостоятельной деятельности не только в рамках непосредственной образовательной деятельности, но и при проведении режимных моментов.
- 7) Варьирования образовательного процесса в зависимости от региональных особенностей.

8) Преемственности между всеми возрастными дошкольными группами и между детским садом и начальной школой.

1.4 . Планируемые результаты освоения образовательной программы

Образовательная программа с учетом специфики национальных, социокультурных и иных условий, в которых осуществляется образовательная деятельность с детьми дошкольного возраста «Мы живем на Урале»

- *ребенок ориентирован на сотрудничество*, дружелюбен, приязненно расположен к людям, способен участвовать в общих делах, совместных действиях, деятельности с другими детьми и взрослыми; способен понимать состояния и поступки других людей, выбирать адекватные способы поведения в социальной ситуации и уметь преобразовывать ее с целью оптимизации общения с окружающими;

- *ребенок обладает установкой на толерантность*, способностью мириться, уживаться с тем, что является отличным, непохожим, непривычным (например, с чужим мнением, с человеком, имеющим недостатки физического развития, с людьми других национальностей и др.); с удовольствием рассказывает о своих друзьях других этносов, высказывает желание расширять круг межэтнического общения;

- *ребенок знает некоторые способы налаживания межэтнического общения* с детьми других этносов и использует их при решении проблемно-игровых и реальных ситуаций взаимодействия;

- *ребенок обладает чувством разумной осторожности*, выполняет выработанные обществом правила поведения (на дороге, в природе, в социальной действительности);

- *ребенок проявляет уважение* к родителям (близким людям), проявляет воспитанность и уважение по отношению к старшим и не обижает маленьких и слабых, посильно помогает им;

- *ребенок проявляет познавательную активность*, способность и готовность расширять собственный опыт за счет удовлетворения потребности в новых знаниях, переживать радость открытия нового; умение использовать разнообразные источники получения информации для удовлетворения интересов, получения знаний и содержательного общения;

- *ребенок проявляет интерес* к малой родине, родному краю, их истории, необычным памятникам, зданиям; к событиям настоящего и прошлого родного края; к национальному разнообразию людей своего края, стремление к знакомству с их культурой; активно включается в проектную деятельность, самостоятельное исследование, детское коллекционирование, создание мини-музеев, связанных с прошлым и настоящим родного края;

- *ребенок обладает креативностью*, способностью к созданию нового в рамках адекватной возрасту деятельности, к самостоятельному поиску разных способов решения одной и той же задачи; способностью выйти за пределы исходной, реальной ситуации и в процессе ее преобразования создать новый, оригинальный продукт;

- *ребенок проявляет самостоятельность*, способность без помощи взрослого решать адекватные возрасту задачи, находить способы и средства реализации собственного замысла на материале народной культуры; самостоятельно может рассказать о малой родине, родном крае (их достопримечательностях, природных особенностях, выдающихся людях), использует народный фольклор, песни, народные игры в самостоятельной и совместной деятельности, общении с другими детьми и взрослыми;

- *ребенок способен чувствовать прекрасное*, воспринимать красоту окружающего мира (людей, природы), искусства, литературного народного, музыкального творчества;

- *ребенок признает здоровье как наиважнейшую ценность* человеческого бытия, проявляет готовность заботиться о своем здоровье и здоровье окружающих, соблюдать правила безопасности жизнедеятельности, самостоятельно и эффективно решать задачи, связанные с поддержанием, укреплением и сохранением здоровья в рамках адекватной возрасту жизнедеятельности и общении;

- *ребенок проявляет эмоциональную отзывчивость* при участии в социально значимых делах, событиях (переживает эмоции, связанные с событиями военных лет и подвигами горожан, стремится выразить позитивное отношение к пожилым жителям города и др.); отражает свои впечатления о малой родине в предпочитаемой деятельности (рассказывает, изображает, воплощает образы в играх, разворачивает сюжет и т.д.); охотно участвует в общих делах социально-гуманистической направленности (в подготовке концерта для ветеранов войны, посадке деревьев на участке, в конкурсе рисунков «Мы любим нашу землю» и пр.; выражает желание в будущем (когда вырастет) трудиться на благо родной страны, защищать Родину от врагов, стараться решить некоторые социальные проблемы.

- *ребенок обладает начальными знаниями о себе*, об истории своей семьи, ее родословной; об истории образования родного города (села); о том, как люди заботятся о красоте и чистоте своего города; о богатствах недр Урала (полезных ископаемых, камнях самоцветах); о природно-климатических зонах Урала (на севере - тундра, тайга, на Юге Урала – степи), о животном и растительном мире; о том, что на Урале живут люди разных национальностей; о том, что уральцы внесли большой вклад в победу нашей страны над фашистами во время Великой Отечественной войны; о промыслах и ремеслах Урала (камнерезное и ювелирное искусство; каслинское литье, ограды и решетки города Екатеринбурга; уральская роспись на бересте, металле, керамической посуде);

- *ребенок знает* название и герб своего города (поселка, села), реки (водоема), главной площади, местах отдыха; фамилии уральских писателей и связанные с поддержанием, укреплением и сохранением здоровья в рамках адекватной возрасту жизнедеятельности и общении;

- *ребенок проявляет эмоциональную отзывчивость* при участии в социально значимых делах, событиях (переживает эмоции, связанные с событиями военных лет и подвигами горожан, стремится выразить позитивное отношение к пожилым жителям города и др.); отражает свои впечатления о малой родине в предпочитаемой деятельности (рассказывает, изображает, воплощает образы в играх, разворачивает сюжет и т.д.); охотно участвует в общих делах социально-гуманистической направленности (в подготовке концерта для ветеранов войны, посадке деревьев на участке, в конкурсе рисунков «Мы любим нашу землю» и пр.; выражает желание в будущем (когда вырастет) трудиться на благо родной страны, защищать Родину от врагов, стараться решить некоторые социальные проблемы.

- *ребенок обладает начальными знаниями о себе*, об истории своей семьи, ее родословной; об истории образования родного города (села); о том, как люди заботятся о красоте и чистоте своего города; о богатствах недр Урала (полезных ископаемых, камнях самоцветах); о природно-климатических зонах Урала (на севере - тундра, тайга, на Юге Урала – степи), о животном и растительном мире; о том, что на Урале живут люди разных национальностей; о том, что уральцы внесли большой вклад в победу нашей страны над фашистами во время Великой Отечественной войны; о промыслах и ремеслах Урала (камнерезное и ювелирное искусство; каслинское литье, ограды и решетки города Екатеринбурга; уральская роспись на бересте, металле, керамической посуде);

- *ребенок знает* название и герб своего города (поселка, села), реки (водоема), главной площади, местах отдыха; фамилии уральских писателей и названия их произведений (П.П. Бажов, Д.Н Мамин-Сибиряк); другие близлежащие населенные пункты и крупные города Урала; Урал – часть России, Екатеринбург - главный город Свердловской области.

Планируемые результаты освоения образовательной программы «Основы безопасности детей дошкольного возраста»

В результате освоения программы воспитанники будут иметь представления:

- о несовпадении приятной внешности и добрых намерений человека;
- об опасных ситуациях при контакте с незнакомыми людьми;
- о нормах поведения при общении с другими детьми, в том числе подростками;
- о нормах поведения в экстремальных ситуациях в быту;
- о нормах поведения в случае, если ребенок потерялся на улице;
- о правилах безопасного поведения на улице;
- о местах на улице, где позволительно играть;
- о правилах обращения с предметами, несущими в себе опасность;
- о ценности здоровой пищи;
- о роли лекарств и витаминов;
- о пользе овощей и фруктов;
- о значении крови для живых существ;
- о способах решения конфликтов и ссор между детьми;
- о допущении здоровой дозы страха в реально опасных ситуациях;
- о необходимости следить за своей внешностью;

знать:

- домашний адрес и номер телефона; имена и отчества родителей; адрес детского сада;
- телефоны полиции, скорой помощи, пожарной части;
- правила пользования телефоном;
- правила поведения в ситуации насильственного поведения со стороны незнакомого взрослого;
- строение человеческого тела и его внутреннее строение;
- правила уличного движения, перехода улицы в указанных местах, в соответствии со световыми сигналами;
- дорожные знаки для водителей и пешеходов;
- разные виды транспорта;
- разные способы проявления заботы о здоровье окружающих;
- какие действия вредят природе, а какие способствуют ее восстановлению;
- какие опасности встречаются в природе;

уметь:

- применять усвоенные знания и способы деятельности для решения проблемных ситуаций;
- планировать свои действия, направленные на достижение конкретной цели;
- соблюдать правила поведения на улице (дорожные правила), в общественных местах;
- различать и называть виды транспорта (наземный, подземный, воздушный, водный);

- ориентироваться в окружающем пространстве, обозначать взаимное расположение и направление движения объектов; пользоваться знаковыми обозначениями;
- устанавливать причинно-следственные связи между состоянием окружающей среды и жизнью живых организмов, бережно относиться к природе;
- бережно относиться к своему здоровью.

2. Содержательный раздел.

Обязательная часть

2.1. Описание образовательной деятельности в соответствии с направлениями развития ребенка с 3 – 7 лет, представленными в пяти образовательных областях.

Содержание программы определяется в соответствии с направлениями развития ребенка, соответствует основным положениям возрастной психологии и дошкольной педагогики и обеспечивает единство воспитательных, развивающих и обучающих целей и задач.

1. Участники образовательной деятельности: дети, родители (законные представители), педагогические работники ГДО.
2. Образовательная деятельность в ГДО осуществляется на русском языке.
3. Образовательная деятельность строится на адекватных возрасту формах работы с детьми, при этом основной формой и ведущим видом деятельности является игра.
4. Содержание образовательной деятельности направлено на реализацию задач пяти образовательных областей: социально-коммуникативное, познавательное, речевое, художественно-эстетическое и физическое развитие воспитанников. Содержание работы ориентировано на разностороннее развитие дошкольников с учетом их возрастных и индивидуальных особенностей. Задачи психолого-педагогической работы по формированию физических, интеллектуальных и личностных качеств детей решаются интегрированно в ходе освоения всех образовательных областей наряду с задачами, отражающими специфику каждой образовательной области, с обязательным психологическим сопровождением. При этом решение программных образовательных задач предусматривается не только в рамках непосредственно образовательной деятельности, но и в ходе режимных моментов — как в совместной деятельности взрослого и детей, так и в самостоятельной деятельности дошкольников.
5. Конкретное содержание образовательных областей зависит от возрастных и индивидуальных особенностей воспитанников и может реализовываться в различных видах деятельности:
 - с детьми дошкольного возраста (3 – 7 лет):
 - игровая (включая сюжетно-ролевую игру, игру с правилами и другие виды игры),
 - коммуникативная (общение и взаимодействие со взрослыми и сверстниками),

- познавательно-исследовательская (исследование объектов окружающего мира и экспериментирование с ними),
 - восприятие художественной литературы и фольклора,
 - самообслуживание и элементарный бытовой труд (в помещении и на улице),
 - конструирование из разного материала (включая конструкторы, модули, бумагу, природный и иной материал),
 - изобразительная (рисование, лепка, аппликация),
 - музыкальная (восприятие и понимание смысла музыкальных произведений, пение, музыкально-ритмические движения, игры на музыкальных инструментах),
 - двигательная (овладение основными движениями)
6. Реализация задач осуществляется в совместной деятельности педагога и детей, в самостоятельной деятельности детей.
 7. Образовательная деятельность в соответствии с образовательными областями с учетом используемых в ГДО программ и методических пособий, обеспечивающих реализацию данных программ.
 8. Содержание Программы обеспечивает развитие личности, мотивации и способностей детей в различных видах деятельности и охватывает следующие структурные единицы, представляющие определенные направления развития и образования детей (далее - образовательные области):
 - физическое развитие;
 - социально-коммуникативное развитие;
 - познавательное развитие;
 - речевое развитие;
 - художественно-эстетическое развитие;

Описание образовательной деятельности в соответствии с направлениями развития ребенка

2.1.1. Образовательная область «Физическое развитие»

Цель:

- 1) гармоничное физическое развитие;
- 2) формирование интереса и ценностного отношения к занятиям физической культурой;
- 3) формирование основ здорового образа жизни.

Задачи:

- 1) *Оздоровительные:*
 - охрана жизни и укрепление здоровья, обеспечение нормального функционирования всех органов и систем организм;
 - всестороннее физическое совершенствование функций организма;
 - повышение работоспособности и закаливание.
- 2) *Образовательные:*
 - формирование двигательных умений и навыков;

- развитие физических качеств;
 - овладение ребенком элементарными знаниями о своем организме, роли физических упражнений в его жизни, способах укрепления собственного здоровья.
- 3) *Воспитательные:*
- формирование интереса и потребности в занятиях физическими упражнениями;
 - разностороннее гармоничное развитие ребенка (не только физическое, но и умственное, нравственное, эстетическое, трудовое).

Направления физического развития:

- 1) *Приобретение детьми опыта в двигательной деятельности:*
 - связанной с выполнением упражнений;
 - направленной на развитие таких физических качеств как координация и гибкость;
 - способствующей правильному формированию опорно-двигательной системы организма, развитию равновесия, координации движений, крупной и мелкой моторики;
 - связанной с правильным, не наносящим вреда организму, выполнением основных движений (ходьба, бег, мягкие прыжки, повороты в обе стороны).
- 2) *Становление целенаправленности и саморегуляции в двигательной сфере.*
- 3) *Становление ценностей здорового образа жизни, овладение его элементарными нормами и правилами (в питании, двигательном режиме, закаливании, при формировании полезных привычек и др.)*

Принципы физического развития:

- 1) *Дидактические:*
 - систематичность и последовательность;
 - развивающее обучение;
 - доступность;
 - воспитывающее обучение;
 - учет индивидуальных и возрастных особенностей;
 - сознательность и активность ребенка;
 - наглядность.
- 2) *Специальные:*
 - непрерывность;
 - последовательность наращивания тренирующих воздействий;
 - цикличность.
- 3) *Гигиенические:*
 - сбалансированность нагрузок;
 - рациональность чередования деятельности и отдыха;
 - возрастная адекватность;
 - оздоровительная направленность всего образовательного процесса;

- осуществление лично- ориентированного обучения и воспитания.

Методы физического развития:

1) *Наглядные:*

- наглядно-зрительные приемы (показ физических упражнений, использование наглядных пособий, имитация, зрительные ориентиры);
- наглядно-слуховые приемы (музыка, песни);
- тактильно-мышечные приемы (непосредственная помощь воспитателя).

2) *Словесные:*

- объяснения, пояснения, указания;
- подача команд, распоряжений, сигналов;
- вопросы к детям;
- образный сюжетный рассказ, беседа;
- словесная инструкция.

3) *Практические:*

- Повторение упражнений без изменения и с изменениями;
- Проведение упражнений в игровой форме;
- Проведение упражнений в соревновательной форме.

ПРИМЕРНАЯ МОДЕЛЬ ДВИГАТЕЛЬНОГО РЕЖИМА

№	Формы организации	Особенности организации
1.	Утренняя гимнастика	Ежедневно на открытом воздухе или в зале, длительность- 10- 12 минут
2.	Двигательная разминка во время перерыва между занятиями	Ежедневно в течение 7- 8 минут
3.	Динамические паузы во время НОД	Ежедневно, в зависимости от вида и содержания занятий
4.	Подвижные игры и физические упражнения на прогулке	Ежедневно с учетом уровней двигательной активности (ДА) детей, длительность 12-15 минут.
5.	Индивидуальная работа по развитию движений на прогулке	Ежедневно во время прогулки, длительность- 12- 15 мин
6.	Прогулки- походы в лес или парк	1- 3 раза в квартал, во время, отведенное для физкультурного занятия, организованных игр и упражнений

7.	Гимнастика после дневного сна в сочетании с контрастными воздушными ваннами	Ежедневно по мере пробуждения и подъема детей, длительность - не более 10 мин.
8.	НОД по физической культуре	3 раза в неделю (в старшей и подготовительной одно на воздухе). Длительность- 15- 30 минут
9.	Самостоятельная двигательная деятельность	Ежедневно, под руководством воспитателя, продолжительность зависит от индивидуальных особенностей
10.	Физкультурно- спортивные праздники	2-3 раза в год (последняя неделя квартала)
11.	Неделя здоровья	1-2 раза в месяц на воздухе совместно со сверстниками одной- двух групп
12.	Физкультурный досуг	2- 3 раза в год , внутри детского сада или совместно со сверстниками соседнего учреждения
13.	Физкультурно- спортивные праздники	1- 2 раза в год на воздухе или в зале, длительность- не более 30 мин.
14.	Игры- соревнования между возрастными группами или со школьниками начальных классов	1 раз в год, длительность - не более 30 мин
15.	Совместная физкультурно- оздоровительная работа детского сада и семьи	По желанию родителей и детей не более 2 раза в неделю, длительность 25- 30 мин
16.	Физкультурные образовательная деятельность детей совместно с родителями в дошкольном учреждении	Определяется воспитателем по обоюдному желанию родителей, воспитателей и детей
17.	Участие родителей в физкультурно- оздоровительных, массовых мероприятиях детского сада	Во время подготовки и проведения физкультурных досугов, праздников, недели здоровья, туристических походов, посещения открытых занятий

ЗДОРОВЬЕСБЕРЕГАЮЩИЕ ТЕХНОЛОГИИ, ИСПОЛЬЗУЕМЫЕ

№	Виды	Особенности организации
Медико-профилактические		
<i>Закаливание</i> в соответствии с медицинскими показаниями		
1.	обширное умывание после дневного сна (мытьё рук до локтя)	Дошкольные группы ежедневно
2.	ходьба босиком	Все группы ежедневно
3.	облегченная одежда	Все группы ежедневно

	<i>Профилактические мероприятия</i>	
1.	витаминотерапия	2 раза в год (осень, весна)
2.	витаминизация 3-х блюд	ежедневно
3.	употребление фитонцидов (лук, чеснок)	Осенне-зимний период
4.	полоскание рта после еды, чистка зубов	ежедневно
5.	чесночные бусы	ежедневно, по эпидпоказаниям
	<i>Медицинские (ФАП)</i>	
1.	мониторинг здоровья воспитанников	В течение года
2.	плановые медицинские осмотры	2 раза в год
3.	антропометрические измерения	2 раза в год
4.	профилактические прививки	По возрасту
5.	кварцевание	По эпидпоказаниям
6.	организация и контроль питания детей	ежедневно
	<i>Физкультурно- оздоровительные(По показаниям)</i>	
1.	корректирующие упражнения (улучшение осанки, плоскостопие, зрение)	ежедневно
2.	зрительная гимнастика	ежедневно
3.	пальчиковая гимнастика	ежедневно
4.	дыхательная гимнастика	ежедневно
5.	динамические паузы	ежедневно
6.	музотерапия	ежедневно
7.	сказкотерапия	ежедневно
	<i>Образовательные</i>	
1.	привитие культурно-гигиенических навыков	ежедневно

Формы организации работы с детьми по образовательной области «Физическое развитие»

Содержание	Возраст	НОД	Образовательная деятельность, реализуемая в ходе режимных моментов	Самостоятельная деятельность
1.Основные движения: -ходьба; бег; катание, бросание, метание, ловля; ползание, лазание; упражнения в	3-5 лет,	НОД по физическому воспитанию: - сюжетно-игровые - тематические	<i>Утренний отрезок времени</i> Индивидуальная работа воспитателя Игровые упражнения Утренняя гимнастика: -классическая	Игра Игровое упражнение Подражательные движения

<p>равновесии; строевые упражнения; ритмические упражнения.</p> <p>2.Общеразвивающие упражнения</p> <p>3.Подвижные игры</p> <p>4.Спортивные упражнения</p> <p>5.Активный отдых</p> <p>6. Формирование начальных представлений о ЗОЖ</p>		<p>-классические -тренирующее</p> <p>В НОД по физическому воспитанию: -тематические комплексы -сюжетные -классические -с предметами -подражательный комплекс Физ.минутки Динамические паузы</p> <p>Обучающие игры по инициативе воспитателя (сюжетно- дидактические), развлечения</p>	<p>-сюжетно-игровая -тематическая -полоса препятствий Подражательные движения Прогулка Подвижная игра большой и малой подвижности Игровые упражнения Проблемная ситуация Индивидуальная работа Занятия по физическому воспитанию на улице Подражательные движения Вечерний отрезок времени, включая прогулку Гимнастика после дневного сна: - коррекционная -оздоровительная -сюжетно-игровая -полоса препятствий Физкультурные упражнения Коррекционные упражнения Индивидуальная работа Подражательные движения Физкультурный досуг Физкультурные праздники День здоровья (ср. гр.)</p> <p>Дидактические игры, чтение художественных произведений, личный пример, иллюстративный материал</p> <p>Утренний отрезок времени Индивидуальная работа воспитателя Игровые упражнения Утренняя гимнастика:</p>	<p>Игры в спортивном центре с использованием спортивного оборудования</p> <p>Сюжетно-ролевые игры</p> <p>Игровые упражнения Подражательные движения</p>
<p>1.Основные движения: -ходьба; бег; катание, бросание, метание, ловля; ползание,</p>	<p>5-7 лет,</p>	<p>НОД по физическому воспитанию: - сюжетно-игровые - тематические</p>	<p>Утренний отрезок времени Индивидуальная работа воспитателя Игровые упражнения Утренняя гимнастика:</p>	<p>Игровые упражнения Подражательные движения</p>

<p>лазание; упражнения в равновесии; строевые упражнения; ритмические упражнения.</p>		<p>-классические -тренирующее -по развитию элементов двигательной креативности (творчества)</p>	<p>-классическая -игровая -полоса препятствий -музыкально-ритмическая Подражательные движения Прогулка Подвижная игра большой и малой подвижности Игровые упражнения Проблемная ситуация Индивидуальная работа Занятия по физическому воспитанию на улице</p>	<p>Игры в спортивном центре с использованием спортивного традиционного и нетрадиционного оборудования</p>
<p>2.Общеразвивающие упражнения</p>		<p>В занятиях по физическому воспитанию: -сюжетный комплекс -подражательный комплекс - комплекс с предметами Физ.минутки Динамические паузы</p>	<p>Подражательные движения Непосредственно организованная деятельность- поход (подгот. гр.) Вечерний отрезок времени, включая прогулку Гимнастика после дневного сна -постепенный подъем -профилактика плоскостопия - оздоровительная (умывание до локтя, хождение босиком)</p>	
<p>3.Подвижные игры</p>		<p>Подвижная игра большой, малой подвижности и с элементами спортивных игр</p>	<p>Физкультурные упражнения Индивидуальная работа Подражательные движения</p>	
<p>4.Спортивные упражнения</p>			<p>Физкультурный досуг Физкультурные праздники День здоровья Объяснение, показ, дидактические игры, чтение художественных произведений, личный пример, иллюстративный материал, досуг, театрализованные игры.</p>	
<p>5.Спортивные игры</p>				
<p>6.Активный отдых 7. Формирование начальных представлений о ЗОЖ</p>		<p>Развлечения, ОБЖ, минутка здоровья</p>		<p>Дидактические, сюжетно-ролевые игры</p>

Содержание образовательной деятельности по физическому развитию часть, формируемая участниками образовательного процесса:

Содержание	<p>Способы закаливания, сохранения здоровья с учетом климатических особенностей Среднего Урала. Народные традиции в оздоровлении. Лесная аптека. Оздоровляющие свойства натуральных продуктов питания. Витамины, их влияние на укрепление организма.</p> <p>Правила выбора одежды в соответствии с конкретными погодными условиями Среднего Урала. Особенности национальной одежды народов Урала.</p> <p>Способы обеспечения и укрепления, доступными средствами, физического здоровья в природных, климатических условиях конкретного места проживания, Среднего Урала.</p> <p>Спортивные события в своей местности, крае. Знаменитые спортсмены, спортивные команды.</p>
Средства	<p>Игры народов Среднего Урала:</p> <p><i>Русские</i> – «Городки», «Гуси лебеди», «Жмурки», «Классы», «Краски», «Лапта», «Ляпки», «Молчанка», «Палочка-выручалочка», «Пятнашки», «У медведя во бору», «Фанты».</p> <p><i>Башкирские</i> – «Липкие пеньки», «Медный пень», «Палка-кидалка», «Стрелок», «Юрта».</p> <p><i>Татарские</i> – «Жмурки», «Займи место», «Кто первый», «Кто дальше бросит?», «Лисичка и курочки», «Мяч по кругу», «Перехватчики», «Продам горшки», «Серый волк», «Скок-перескок», «Спутанные кони», «Тимербай», «Хлопушки».</p> <p><i>Удмуртские</i> – «Водяной», «Догонялки», «Игра с платочком», «Охота на лося», «Серый заяк».</p> <p><i>Марийские</i> - «Биляша», «Катание мяча».</p> <p><i>Коми</i> – «Ловля оленей», «Невод», «Охота на оленей», «Стой, олень!».</p> <p><i>Чувашские</i> – «Штаидерт», «Кто вперед возьмет флажок», «Тума-дуй».</p> <p>Спортивные игры: «Городки», «Катание на лыжах», «Катание на санках» и др.</p> <p>Целевые прогулки, экскурсии по городу обеспечивают необходимую двигательную активность и способствует сохранению и укреплению здоровья ребенка.</p> <p>Реализация программы «Здоровье», «Модель закаливающих процедур с учетом климатических условий Среднего Урала, особенностей психофизического здоровья каждого ребенка». Участие в тематических проектах, спортивных событиях. Создание тематических выставок рисунков, коллективных коллажей, аппликаций о правильном питании. Сюжетно-ролевые игры «Аптека», «Больница», «Лесная аптека» и др. Детско-взрослые проекты ("Любимые игры нашей семьи"; "Игры бабушек и дедушек" и др.)</p>

Содержание, формы взаимодействия с родителями

Образовательная область	Формы взаимодействия с семьями воспитанников
Физическое развитие	<ol style="list-style-type: none"> 1. Изучение состояния здоровья детей совместно со специалистами детской поликлиники ПГО, медицинским персоналом ФАП и родителями. Ознакомление родителей с результатами. 2. Изучение условий семейного воспитания через анкетирование. 3. Формирование банка данных об особенностях развития и медико-педагогических условиях жизни ребёнка в семье с целью разработки индивидуальных программ физкультурно-оздоровительной работы с детьми, направленной на укрепление их здоровья. 4. Создание условий для укрепления здоровья и снижения заболеваемости детей в ГДО и семье: <ul style="list-style-type: none"> ➤ Зоны физической активности, ➤ Закаливающие процедуры, ➤ Оздоровительные мероприятия и т.п. 5. Организация целенаправленной работы по пропаганде здорового образа жизни среди родителей. 6. Ознакомление родителей с содержанием и формами физкультурно-оздоровительной работы в ГДО. 7. Тренинг для родителей по использованию приёмов и методов оздоровления (дыхательная и артикуляционная гимнастика, физические упражнения и т.д.) с целью профилактики заболевания детей. 8. Согласование с родителями индивидуальных программ оздоровления, профилактических мероприятий, организованных в ГДО. 9. Ознакомление родителей с нетрадиционными методами оздоровления детского организма. 10. Использование интерактивных методов для привлечения внимания родителей к физкультурно-оздоровительной сфере: организация конкурсов, викторин, проектов, развлечений и т.п. 11. Пропаганда и освещение опыта семейного воспитания по физическому развитию детей и расширения представлений родителей о формах семейного досуга. 12. Консультативная, санитарно-просветительская и медико-педагогическая помощь семьям с учётом преобладающих запросов родителей на основе связи ГДО с медицинскими учреждениями. 13. Организация консультативного пункта для родителей в ГДО для профилактики и коррекции ранних осложнений в состоянии здоровья ребёнка. 14. Подбор и разработка индивидуальных программ (комплексов упражнений) для укрепления свода стопы, профилактики плоскостопия, осанки, зрения и т.д. с целью регулярного выполнения дома и в ГДО. 15. Организация «круглых столов» по проблемам оздоровления и физического развития на основе взаимодействия со школой 16. Организации дискуссий с элементами практикума по вопросам физического развития и воспитания детей. 17. Проведение дней открытых дверей, вечеров вопросов и ответов, совместных развлечений с целью знакомства родителей с формами физкультурно-оздоровительной работы в ГДО.

- | | |
|--|--|
| | <p>18. Педагогическая диагностическая работа с детьми, направленная на определение уровня физического развития детей. Ознакомление родителей с результатами диагностических исследований. Отслеживание динамики развития детей.</p> <p>19. Определение и использование здоровьесберегающих технологий.</p> <p>20. Правовое просвещение родителей на основе изучения социокультурного состояния родителей с целью повышения эффективности взаимодействия семьи и ГДО, способствующего укреплению семьи, становлению гражданственности воспитанников, повышению имиджа ГДО и уважению педагогов.</p> |
|--|--|

2.1.2. Образовательная область «Социально-коммуникативное развитие»

«Социально-коммуникативное развитие направлено на усвоение норм и ценностей, принятых в обществе, включая моральные и нравственные ценности; развитие общения и взаимодействия ребенка со взрослыми и сверстниками; становление самостоятельности, целенаправленности и саморегуляции собственных действий; развитие социального и эмоционального интеллекта, эмоциональной отзывчивости, сопереживания, формирование готовности к совместной деятельности со сверстниками, формирование уважительного отношения и чувства принадлежности к своей семье и к сообществу детей и взрослых в Организации; формирование позитивных установок к различным видам труда и творчества; формирование основ безопасного поведения в быту, социуме, природе»¹

Задачи:

- 1) Усвоение норм и ценностей, принятых в обществе, включая моральные и нравственные ценности.
- 2) Развитие общения и взаимодействия ребёнка со взрослыми и сверстниками.
- 3) Становление самостоятельности, целенаправленности и саморегуляции собственных действий.
- 4) Развитие социального и эмоционального интеллекта, эмоциональной отзывчивости, сопереживания.
- 5) Формирование уважительного отношения и чувства принадлежности к своей семье и к сообществу детей и взрослых в ГДО
- 6) Формирование позитивных установок к различным видам труда и творчества.
- 7) Формирование основ безопасного поведения в быту, социуме, природе.
- 8) Формирование готовности к совместной деятельности со сверстниками.



























































Направления:

- 1) Развитие игровой деятельности детей с целью освоения различных социальных ролей.
- 2) Формирование основ безопасного поведения в быту, социуме, природе.
- 3) Трудовое воспитание.
- 4) Патриотическое воспитание.

¹ См. пункт 2.6. ФГОС ДО.

Развитие игровой деятельности детей с целью освоения различных социальных ролей
Классификация игр дошкольного возраста

Игры						3	4	5	6	7
Классы	Виды	Подвиды								
1	2	3								
Игры, возникающие по инициативе ребенка	Игры-экспериментирования	С животными и людьми								
		С природными объектами								
		Общениа с людьми								
		Со специальными игрушками для экспериментирования								
	Сюжетные самостоятельные игры	Сюжетно -отобразительные								
		Сюжетно - ролевые								
		Режиссерские								
		Театрализованные								
Игры, связанные с исходной инициативой взрослого	Обучающие игры	Автодидактические предметные								
		Сюжетно - дидактические								
		Подвижные								
		Музыкальные								
		Учебно - предметные дидактические								
	Досуговые игры	Интеллектуальные								
		Забавы								

		Развлечения						
		Театральные						
		Празднично-карнавальные						
		Компьютерные						
Игры народные, идущие от исторических традиций этноса	Обрядовые игры	Культовые						
		Семейные						
		Сезонные						
	Тренинговые игры	Интеллектуальные						
		Сенсомоторные						
		Адаптивные						
	Досуговые игры	Игрища						
		Тихие						
		Забавляющие						
		Развлекающие						

Сюжетная самодеятельная игра как деятельность предъявляет к ребенку ряд требований, способствующих формированию психических новообразований:

- действие в воображаемом плане способствует развитию символической функции мышления;
- наличие воображаемой ситуации способствует формированию плана представлений;
- игра направлена на воспроизведение человеческих взаимоотношений, следовательно, она способствует формированию у ребенка способности определенным образом в них ориентироваться;
- необходимость согласовывать игровые действия способствует формированию реальных взаимоотношений между играющими детьми.

Принципы руководства сюжетно-ролевой игрой:

- 1) Для того, чтобы дети овладели игровыми умениями, воспитатель должен *играть вместе с ними*.
- 2) На каждом возрастном этапе игра разворачивается особым образом, так, чтобы детьми «открывался» и усваивался новый, *более сложный способ построения игры*.
- 3) На каждом возрастном этапе при формировании игровых умений необходимо ориентировать детей как на осуществление игрового действия, так и на *пояснение его смысла партнерам*.

Руководя сюжетно-ролевой игрой, педагог должен помнить:

- об обязательном общении с детьми: диалогическом общении, полилогическом общении, предполагающем диалог с несколькими участниками игры одновременно (во время многоотраслевого сюжетного построения) и воспитывающем полифоничное слуховое восприятие;
- создании проблемных ситуаций, позволяющих стимулировать творческие проявления детей в поиске решения задачи.

Немаловажно способствовать развитию игры, используя прямые (предполагают «вмешательство» взрослого в виде прямого показа и руководства деятельностью) и косвенные (предполагают ненавязчивое побуждение к деятельности) воздействия на игру и играющих.

Комплексный метод руководства игрой:

1. Обогащение детей знаниями и опытом деятельности.
2. Передача игровой культуры ребенку
3. Развивающая предметно-игровая среда
4. Активизация проблемного общения взрослого с детьми

Формирование основ безопасного поведения в быту, социуме, природе.

Цели:

- 1) Формирование основ безопасности собственной жизнедеятельности.
- 2) Формирование предпосылок экологического сознания (безопасности окружающего мира)

Задачи:

- 1) формирование представлений об опасных для человека и окружающего мира природы ситуациях и способах поведения в них;
- 2) приобщение к правилам безопасного для человека и окружающего мира природы поведения;
- 3) передачу детям знаний о правилах безопасности дорожного движения в качестве пешехода и пассажира транспортного средства;
- 4) формирование осторожного и осмотрительного отношения к потенциально опасным для человека и окружающего мира природы ситуациям.

Основные направления работы по ОБЖ

- Усвоение дошкольниками первоначальных знаний о правилах безопасного поведения;
- Формирование у детей качественно новых двигательных навыков и бдительного восприятия окружающей обстановки;
- Развитие у детей способности к предвидению возможной опасности в конкретной меняющейся ситуации и построению адекватного безопасного поведения.

Основные принципы работы по воспитанию у детей навыков безопасного поведения

- Важно не механическое заучивание детьми правил безопасного поведения, а воспитание у них навыков безопасного поведения в окружающей его обстановке.
- Воспитатели и родители не должны ограничиваться словами и показом картинок (хотя это тоже важно). С детьми надо рассматривать и анализировать различные жизненные ситуации, если возможно, проигрывать их в реальной обстановке.
- Занятия проводить не только по графику или плану, а использовать каждую возможность (ежедневно), в процессе игр, прогулок и т.д., чтобы помочь детям полностью усвоить правила, обращать внимание детей на ту или иную сторону правил.
- Развивать качества ребенка: его координацию, внимание, наблюдательность, реакцию и т.д. Эти качества очень нужны и для безопасного поведения.

Комплексно-тематическая модель перспективного планирования по образовательной программе «Основы безопасности детей дошкольного возраста» для работы с детьми дошкольного возраста (3-7 лет)

Часть, формируемая участниками образовательного процесса



Цель года	Возраст: 4-5 лет Средняя группа	Цель года	Возраст: 5-6 лет Старшая группа	Цель года	Возраст: 6-7 лет Подготовительная к школе группа
Содействие формированию первичных представлений об основных источниках опасности на улице (в транспорте) и способах безопасного поведения.	Виды транспорта	Содействие освоению способов безопасного поведения в некоторых стандартных опасных ситуациях и использованию их без напоминания взрослого; пониманию смысла общепринятых символических обозначений на дороге; проявлению осторожности и	Машины специального назначения	Содействие расширению, уточнению и систематизации знаний о некоторых видах опасных ситуаций на улице; представлений о способах поведения в стандартных и нестандартных (непредвиденных) опасных ситуациях; осознанному выполнению основных правил безопасного поведения в стандартных опасных ситуациях; проявлению осмотрительности и осторожности в	Транспорт МЧС
	Я пассажир		Мы пассажиры		Безопасное колесо юного велосипедиста
	Перекресток		Азбука движения на улицах нашего города		Регулировка движения
	Первые тайны дорожных знаков		Знак дорожный на пути		Мудрость дорожных знаков

	Азбука улицы: берегите руки ноги, не шалите на дороге		Азбука города: опасность		Экзамен юного пешехода: правила движения как таблица умножения
--	--	--	--	--	---

Примерное содержание работы по формированию основ безопасности жизнедеятельности для работы с детьми дошкольного возраста (3-7 лет):

- 1) Ребенок и другие люди:
 - О несовпадении приятной внешности и добрых намерений.
 - Опасные ситуации контактов с незнакомыми людьми.
 - Ситуации насильственного поведения со стороны незнакомого взрослого.
 - Ребенок и другие дети, в том числе подросток.
 - Если «чужой» приходит в дом.
 - Ребенок как объект сексуального насилия.
- 2) Ребенок и природа:
 - В природе все взаимосвязано.
 - Загрязнение окружающей среды.
 - Ухудшение экологической ситуации.
 - Бережное отношение к живой природе.
 - Ядовитые растения.
 - Контакты с животными.
 - Восстановление окружающей среды.
- 3) Ребенок дома:
 - Прямые запреты и умение правильно обращаться с некоторыми предметами.
 - Открытое окно, балкон как источник опасности.
 - Экстремальные ситуации в быту.
- 4) Ребенок и улица: по образовательной программе «Азбука безопасности на дороге» для работы с детьми дошкольного возраста (3-7 лет)

Трудовое воспитание

Цель: формирование положительного отношения к труду.

Задачи:

1. Развитие навыков самообслуживания; становление самостоятельности, целенаправленности и саморегуляции собственных действий.
2. Воспитание культурно-гигиенических навыков.
3. Формирование позитивных установок к различным видам труда и творчества, воспитание положительного отношения к труду, желания трудиться.
4. Воспитание ценностного отношения к собственному труду, труду других людей и его результатам. Формирование умения ответственно относиться к порученному заданию (умение и желание доводить дело до конца, стремление сделать его хорошо).
5. Формирование первичных представлений о труде взрослых, его роли в обществе и жизни каждого человека.

Компоненты трудовой деятельности.

- 1) Планирование и контроль (умение ставить перед собой цель возникает у детей в среднем дошкольном возрасте).
- 2) Оценка достигнутого результата с точки зрения его важности для самого ребенка и для всей группы.
- 3) Мотивы, побуждающие детей к труду:
 - интерес к процессу действий;
 - интерес к будущему результату;
 - интерес к овладению новыми навыками;
 - соучастие в труде совместно с взрослыми;
 - осознание своих обязанностей;
 - осознание смысла, общественной важности труда. Чем выше уровень развития трудовой деятельности, тем выше ее воспитательный потенциал.

Своеобразие трудовой деятельности детей:

- 1) «субъективная значимость труда», то есть оценка результата не с точки зрения выполненного объема работы, а с учетом проявления заботливости, настойчивости, затраченных трудовых или волевых усилий.
- 2) связь с игрой, которая проявляется:
 - в манипулятивных действиях детей, исполняющих роли взрослых;
 - в продуктивных действиях, составляющих сюжет игры;
 - во включении игровых действий в трудовой процесс;
 - в ролевом поведении ребенка, создающего образ труженика.

Виды труда:

- 1) Самообслуживание.
- 2) Хозяйственно-бытовой труд.
- 4) Совместный труд.

Особенности структуры и формы детской трудовой деятельности

- 3) Труд в природе.
- 4) Ручной труд.
- 5) Знакомление с трудом взрослых.

Формы организации трудовой деятельности:

- 1) Поручения:
 - простые и сложные;
 - эпизодические и длительные;
 - коллективные.
- 2) Дежурства.
- 3) Коллективный труд.

Типы организации труда детей

- 1) Индивидуальный труд.
- 2) Труд рядом.
- 3) Общий труд.

Условное обозначение	Особенности структуры	Наличие совместных действий в зависимости от участников
Индивидуальный труд	Ребенок действует сам, выполняя все задания в индивидуальном темпе	Не испытывает никакой зависимости от других детей
Труд рядом		
Труд общий	Участников объединяет общее задание и общий результат	Возникает необходимость согласований при распределении задания, при обобщении результатов
Труд совместный	Наличие тесной зависимости от партнеров, темпа и качества их деятельности	Каждый участник является контролером деятельности предыдущего участника

- 7) Просмотр телепередач, диафильмов, видеофильмов.
- 8) Задачи на решение коммуникативных ситуаций.
- 9) Придумывание сказок.

II группа методов: создание у детей практического опыта трудовой деятельности.

- 1) Приучение к положительным формам общественного поведения.
- 2) Показ действий.
- 3) Пример взрослого и детей.
- 4) Целенаправленное наблюдение.
- 5) Организация интересной деятельности (общественно-полезный труд).
- 6) Разыгрывание коммуникативных ситуаций.
- 7) Создание контрольных педагогических ситуаций

Методы и приемы трудового воспитания детей:

I группа методов: формирование нравственных представлений, суждений, оценок.

- 1) Решение маленьких логических задач, загадок.
- 2) Приучение к размышлению, логические беседы.
- 3) Беседы на этические темы.
- 4) Чтение художественной литературы.
- 5) Рассматривание иллюстраций.
- 6) Рассказывание и обсуждение картин, иллюстраций.

Содержание образовательной деятельности (часть, формируемая участниками образовательного процесса):

Образовательная область «Социально-коммуникативное развитие»	
Содержание	Мой дом, улица, двор. Мой детский сад. Мой родной город (село). История его зарождения и развития. События общественной жизни в родном городе. Местные достопримечательности, известные люди. Правила поведения горожанина (сельчанина). «Имя» города (села). У родного города (села) есть свое название (имя), оно рассказывает о важном для людей

	<p>события, которое произошло в прошлом, или о знаменитом человеке. Название может напоминать о природе того места, где построен город (село).</p> <p>Профессия, место работы родителей..</p> <p>Приобретение навыка безопасного поведения в природе, быту, в отношениях с незнакомыми людьми, в дорожно-транспортных ситуациях.</p>
Средства	<p>Отражение представлений о многообразии этнического состава населения страны, об особенностях их материальной культуры и произведений устного народного творчества в сюжетных играх, играх-драматизациях, исследовательских проектах. Рассмотрение иллюстративного материала, слайдов, фотографий, отображающих архитектурный облик города (села), основные функции родного города (села), сооружения архитектуры и скульптуры (защитно-оборонительная, торговая, промышленная, функция отдыха и развлечения).</p> <p>Поддержка интереса к малой родине в вопросах, играх, рассмотрении книг, слушании историй, рисовании и конструировании. Рассказывание сюжетных историй о жизни города (села), об архитектурных сооружениях и событиях, связанных с ними.</p> <p>Проектная деятельность, проблемные ситуации и поисковые вопросы. Стимулирование любознательности детей, самостоятельного поиска информации (найти интересный факт, новую иллюстрацию), выдвижение гипотез и предположений, связанных с функцией элементов архитектурного убранства города, значения символов в городской среде и т.п.</p> <p>Вовлечение детей в игры-путешествия по родному городу (селу), в проведение воображаемых экскурсий, «виртуальных» выставок, побуждение задавать вопросы о городе (селе), использовать имеющуюся информацию, осуществлять поиск необходимой.</p> <p>Включение детей в игры-экспериментирования и исследовательскую деятельность, позволяющую детям установить связи между созданием и использованием предмета для детской деятельности и его использованием в городской (сельской) среде: игры с флюгером, создание венков, исследование листьев лавра и другие. Подведение детей к пониманию значения разнообразных элементов городской (сельской) среды: венков славы, изображений ветвей деревьев, флюгеров.</p> <p>Побуждение детей к творчеству на содержании освоенного краеведческого материала в ходе участия в играх-фантазиях, сочинения загадок, сказок, изобразительной деятельности.</p> <p>Побуждение детей к собиранию коллекций, связанных с образами родного города (села) (фотографии, символы, изображения знаменитых людей),</p> <p>Организация участия детей в жизни родного города: в его традициях, праздниках; содействие эмоциональной и практической вовлеченности детей в события городской жизни: изготовление открытки для ветеранов, участие в социальной, природоохранной акции.</p> <p>Рассказы взрослого, чтение книг, просмотр видеофильмов, видео презентаций, прослушивание аудиозаписей, беседы, организация выставок об особенностях этнической культуры народов Среднего Урала, своего села.</p>

	<p>Целевые прогулки, экскурсии, беседы, чтение детской художественной литературы, просмотр видеофильмов о профессиях родителей, взрослых.</p> <p>Дидактические игры, моделирующие структуру трудового процесса и взаимосвязи профессий; игры-путешествия, расширяющие представления об истории предметного мира как результате труда человека, продукте его творческой мысли.</p> <p>Рассматривание предметов, инструментов, материалов («Из каких материалов делают современную бытовую технику?», «Почему не моют одноразовую посуду?») как компонентов трудового процесса; экспериментирование с материалами («Что можно сделать из «бросового» материала?»); Детские проекты, например, по изготовлению книг «Кто построил этот дом?», «У нас в гостях врач-хирург»; сюжетно-ролевые игры по методу «игра-труд», позволяющие включать реальные трудовые процессы в игровой сюжет.</p> <p>Проблемные обсуждения поведения литературных героев, реальных событий из детской жизни; организация образовательных ситуаций, позволяющих детям накапливать опыт экономически целесообразного поведения и различать достаточно тонкие дифференцировки между бережливостью, разумностью потребностей и жадностью, скупостью.</p> <p>Участие в совместном с воспитателем труде на участке детского сада: посильная уборка участка после листопада, подкормка птиц, живущих в городе.</p> <p>Рассматривание дидактических картинок, иллюстраций, отражающих отношение людей к малой родине: высаживание деревьев и цветов в городе, возложение цветов к мемориалам воинов, украшение города к праздникам и прочее.</p> <p>Обсуждение, обыгрывание реальных специально созданных проблемных ситуаций, связанных с решением проблем в разнообразных опасных ситуациях, в целях воспитания разумной осторожности.</p>
--	--

Формы работы с детьми по образовательной области «Социально-коммуникативное развитие»

Содержание	Возраст	Совместная деятельность	Режимные моменты	Самостоятельная деятельность
<p>1. Развитие игровой деятельности</p> <ul style="list-style-type: none"> * Сюжетно-ролевые игры * Подвижные игры * Театрализованные игры * Дидактические игры 	<p>3-7 лет вторая младшая, средняя, старшая и подг. к</p>	<p>Занятия, экскурсии, наблюдения, чтение художественной литературы, видеоинформация, досуги, праздники, обучающие игры, досуговые игры, народные</p>	<p>В соответствии с режимом дня</p>	<p>Игры-экспериментирование Сюжетные самостоятельные игры (с собственными знаниями детей на основе их опыта).</p>

	школе группы	игры. Самостоятельные сюжетно-ролевые игры, дидактические игры, досуговые игры с участием воспитателей		Внеигровые формы: самодеятельность дошкольников; изобразительная деятельность; труд в природе; экспериментирование; конструирование; бытовая деятельность; наблюдение
2. Приобщение к элементарным общепринятым нормам и правилам взаимоотношения со сверстниками и взрослыми	3-5 лет вторая младшая и средняя группы	Беседы, обучение, чтение худ. литературы, дидактические игры, игровые занятия, сюжетно ролевые игры, игровая деятельность (игры в парах, совместные игры с несколькими партнерами, пальчиковые игры)	Индивидуальная работа во время утреннего приема (беседы, показ); Культурно-гигиенические процедуры (объяснение, напоминание); Игровая деятельность во время прогулки (объяснение, напоминание)	Игровая деятельность, дидактические игры, сюжетно ролевые игры, самообслуживание
	5-7 лет старшая и подг. к школе группы	Беседы- занятия, чтение худ. литературы, проблемные ситуации, поисково – творческие задания, экскурсии, праздники, просмотр видеофильмов, театрализованные постановки, решение задач	Индивидуальная работа во время утреннего приема Культурно-гигиенические процедуры (напоминание); Игровая деятельность во время прогулки (напоминание); дежурство; тематические досуги. Минутка вежливости	Игровая деятельность (игры в парах, совместные игры с несколькими партнерами, хороводные игры, игры с правилами), дидакт. игры, сюжетно-ролевые игры, дежурство, самообслуживание, подвижные, театрализованные игры, продуктивная деятельность
3. Формирование гендерной, семейной и гражданской принадлежности * образ Я	3-5 лет вторая младшая и средняя группы	Игровые упражнения, познавательные беседы, дидактические игры, праздники, музыкальные досуги, развлечения, чтение	Прогулка Самостоятельная деятельность Тематические досуги Труд (в природе, дежурство)	сюжетно-ролевая игра, дидактическая игра, настольно-печатные игры

* семья * детский сад * родная страна * наша армия (со ст. гр.) * наша планета (подг.гр)		рассказ экскурсия		
	5-7 лет старшая и подг. к школе группы	Викторины, КВН, познавательные досуги, тематические досуги, чтение рассказ экскурсия	Тематические досуги Создание коллекций Проектная деятельность Исследовательская деятельность	Сюжетно-ролевая игра, дидактическая игра, настольно-печатные игры, продуктивная деятельность, дежурство
4. Формирование патриотических чувств	5-7 лет старшая и подг. к школе группы	познавательные беседы, развлечения, моделирование, настольные игры, чтение, творческие задания, видеофильмы	Игра Наблюдение Упражнение	рассматривание иллюстраций, дидактическая игра, изобразительная деятельность
5. Формирование чувства принадлежности к мировому сообществу	5-7 лет старшая и подг. к школе группы	познавательные викторины, КВН, конструирование, моделирование, чтение	Объяснение Напоминание Наблюдение	рассматривание иллюстраций, продуктивная деятельность, театрализация
1. Формирование основ собственной безопасности *ребенок и другие люди *ребенок и природа *ребенок дома *ребенок и улица	3-7 лет	Беседы, обучение, Чтение Объяснение, напоминание Упражнения, Рассказ Продуктивная Деятельность Рассматривание иллюстраций Рассказы, чтение Целевые прогулки	Дидактические и настольно- печатные игры; Сюжетно-ролевые игры Минутка безопасности Показ, объяснение, бучение, напоминание	Рассматривание иллюстраций Дидактическая игра Продуктивная деятельность Для самостоятельной игровой деятельности - разметка дороги вокруг детского сада, Творческие задания, Рассматривание Иллюстраций, Дидактическая игра, Продуктивная деятельность
7. Развитие трудовой деятельности				
7.1. Самообслуживание	3-4 года вторая	Напоминание, беседы, потешки	Показ, объяснение, обучение, наблюдение. Напоминание	Дидактическая игра Просмотр видеофильмов

	младшая группа	Разыгрывание игровых ситуаций	Создание ситуаций, побуждающих детей к проявлению навыков самообслуживания	
	4-5 лет средняя группа	Упражнение, беседа, объяснение, поручение Чтение и рассматривание книг познавательного характера о труде взрослых, досуг	Показ, объяснение, обучение, напоминание Создание ситуаций побуждающих детей к оказанию помощи сверстнику и взрослому.	Рассказ, потешки, Напоминание Просмотр видеофильмов, Дидактические игры
	5-7 лет старшая и подг. к школе группы	Чтение художественной литературы Поручения, игровые ситуации, Досуг	Объяснение, обучение, напоминание Дидактические и развивающие игры	Дидактические игры, рассматривание иллюстраций, сюжетно-ролевые игры
7.2. Хозяйственно-бытовой труд	3-4 года вторая младшая группа	Обучение, наблюдение поручения, рассматривание иллюстраций. Чтение художественной литературы, просмотр видеофильмов,	Обучение, показ, объяснение, Наблюдение. Создание ситуаций, побуждающих детей к проявлению навыков самостоятельных трудовых действий	Продуктивная деятельность, поручения, совместный труд детей
	4-5 лет средняя группа	Обучение, поручения, совместный труд, дидактические игры, продуктивная деятельность Чтение художественной литературы, просмотр видеофильмов	Обучение, показ, объяснение напоминание Дидактические и развивающие игры. Создание ситуаций, побуждающих детей к закреплению желания бережного отношения к своему труду и труду других людей	Творческие задания, дежурство, задания, поручения совместный труд детей
	5-7 лет старшая и подг. к школе группы	Обучение, коллективный труд, поручения, дидактические игры, продуктивная деятельность, экскурсии	Обучение, показ, объяснение Трудовые поручения, участие в совместной со взрослым в уборке игровых уголков, участие в ремонте атрибутов для игр детей и книг. Уборка постели после сна, Сервировка стола, Самостоятельно раскладывать	Творческие задания, дежурство, задания, поручения

			подготовленные воспитателем материалы для занятий, убирать их	
7.3. Труд в природе	3-4 года вторая младшая группа	Обучение, совместный труд детей и взрослых, беседы, чтение художественной литературы	Показ, объяснение, обучение наблюдению Дидакт. и развивающие игры. Создание ситуаций, побуждающих детей к проявлению заботливого отношения к природе. Наблюдение, как взрослый ухаживает за растениями и животными. Наблюдение за изменениями, произошедшими со знакомыми растениями и животными	Продуктивная деятельность, тематические досуги
	4-5 лет средняя группа	Обучение, совместный труд детей и взрослых, беседы, чтение художественной литературы, дидактическая игра Просмотр видеофильмов	Показ, объяснение, обучение напоминания Дидактические и развивающие игры. Трудовые поручения, участие в совместной работе со взрослым в уходе за растениями и животными, уголка природы Выращивание зелени для корма птиц в зимнее время. Подкормка птиц . Работа на огороде и цветнике	Продуктивная деятельность, ведение календаря природы совместно с воспитателем, тематические досуги
	5-7 лет старшая и подг. к школе группы	Обучение, совместный труд детей и взрослых, беседы, чтение художественной литературы, дидактическая игра Просмотр видеофильмов целевые прогулки	Показ, объяснение, обучение напоминания Дежурство в уголке природы. Дидактические и развивающие игры. Трудовые поручения, участие в совместной работе со взрослым в уходе за растениями и животными, уголка природы	Продуктивная деятельность, ведение календаря природы, тематические досуги

7.4. Ручной труд	5-7 лет старшая и подг. к школе группы	Совместная деятельность детей и взрослых, продуктивная деятельность	Показ, объяснение, обучение, напоминание Дидактические и развивающие игры. Трудовые поручения, Участие со взрослым по ремонту атрибутов для игр детей, подклейке книг, Изготовление пособий для занятий, самостоятельное планирование трудовой деятельности Работа с природным материалом, бумагой, тканью. Игры и игрушки своими руками.	Продуктивная деятельность
7.7. Формирование первичных представлений о труде взрослых	3-5 лет вторая младшая и средняя группы	Наблюдение, целевые прогулки, рассказывание, чтение. Рассмотрение иллюстраций	Дидактические игры, Сюжетно-ролевые игры, чтение, закрепление	Сюжетно-ролевые игры, обыгрывание, дидактические игры. Практическая деятельность
	5-7 лет старшая и подг. к школе группы	Экскурсии, наблюдения, рассказы, обучение, чтение, рассмотрение иллюстраций, просмотр видео	Дидактические игры, обучение, чтение, практическая деятельность, встречи с людьми интересных профессий, создание альбомов,	Дидактические игры, сюжетно-ролевые игры

Формы образовательной деятельности в течении дня

Направление работы	Возраст	Формы работы с детьми			
1. Самообслуживание	Младший дошкольный	Режимные моменты	Совместная деятельность с	Самостоятельная деятельность	Совместная деятельность с

возраст	педагогом		детей	семьей
	Первая половина дня			
Формируем культурно-гигиенические навыки, самообслуживание в процессе одевания и раздевания (одевание и раздевание в определенной последовательности). Приучаем к опрятности, поддерживать порядок в игровой комнате.				
Показ, объяснение, обучение, наблюдение	Напоминание, беседы, потешки		Дидактическая игра	Беседы, личный пример
Вторая половина дня				
Создание ситуаций, побуждающих детей к проявлению навыков самообслуживания				
Напоминание	Разыгрывание игровых ситуаций		Дидактическая игра	Личный пример
Средний дошкольный возраст	Первая половина дня			
	Совершенствовать умение одевания и раздевания в определенной последовательности. Приучать самостоятельно готовить и убирать рабочее место для познавательной деятельности. Воспитывать бережное отношение к вещам. Формирование основ опрятности			
	Показ, объяснение, обучение, напоминание	Упражнение, беседа, объяснение, поручение		Рассказ, потешки, напоминание
	Вторая половина дня			
	Создание ситуаций побуждающих детей к оказанию помощи сверстнику и взрослому.			
Напоминание	Чтение и рассматривание книг познавательного характера о труде взрослых, досуг		Просмотр видеофильмов, диафильмов Дидактические игры	Беседа, личный пример
Старший дошкольный возраст	Первая половина дня			
	Учить правильно чистить зубы. Учить самостоятельно и своевременно готовить материалы и пособия к занятиям, без напоминания убирать свое рабочее место. Закреплять умение одеваться и раздеваться, ухаживать за обувью. Формировать привычку бережно относиться к личным вещам. Развивать желание помогать друг другу.			
	Объяснение, обучение,	Чтение художественной литературы		Дидактические игры,
				Личный пример

		напоминание		рассматривание иллюстраций	
		Вторая половина дня			
		Дидактические и развивающие игры			
		самообслуживание	Поручения, игровые ситуации, досуг	Дидактические игры, сюжетно-ролевые игры, чтение худ.лит.	Личный пример, беседа
2. Хозяйственно-бытовой труд	Младший дошкольный возраст	Первая половина дня			
		Привлекаем к выполнению простейших трудовых действий. Формирование навыков поддержания порядка в группе и на участке. Учим совместно со взрослым и под его контролем подготавливать материал к познавательной деятельности и осваивать дежурство по столовой. Побуждаем оказывать помощь взрослым, воспитывать бережное отношение к результатам их труда.			
		Обучение, показ, объяснение, наблюдение	Обучение, совместный труд, рассматривание иллюстраций.наблюдение	Продуктивная деятельность, поручения, совместный труд детей	Беседа, показ, совместный труд детей и взрослых, личный пример
		Вторая половина дня			
	Дидактические и развивающие игры. Создание ситуаций, побуждающих детей к проявлению навыков самостоятельных трудовых действий.				
	напоминание	Чтение художественной литературы, просмотр видеофильмов	совместный труд детей	Беседа, личный пример, совместный труд	
	Средний дошкольный возраст	Первая половина дня			
		Побуждать детей к самостоятельному выполнению элементарных поручений. Приучать соблюдать порядок и чистоту в помещениях и на участке. Учат детей самостоятельно выполнять обязанности дежурных.			
Обучение, показ, объяснение		Обучение, совместный труд, поручения, дидактические игры, продуктивнаядеят-сть	Творческие задания, дежурство, задания, поручения	Личный пример, беседа, совместный труд детей и взрослых	
Вторая половина дня					

		Дидактические и развивающие игры. Создание ситуаций, побуждающих детей к закреплению желания бережного отношения к своему труду и труду других людей				
		напоминание	Чтение художественной литературы, просмотр видеофильмов	совместный труд детей	Беседа, личный пример, совместный труд	
Старший дошкольный возраст	Первая половина дня					
	Формирование трудолюбия (порядок на участке и в группе) и первичных представлений о труде взрослых. Приучать сервировать стол, приводить его в порядок после еды. Учить самостоятельно раскладывать подготовленные воспитателем материалы для занятий, убирать их. Продолжать расширять представления детей о труде взрослых.					
	Обучение, показ, объяснение	Обучение, совместный труд, поручения, дидактические игры, продуктивная деятельность, экскурсии	Творческие задания, дежурство, поручения	Личный пример, беседа, совместный труд детей и взрослых		
	Вторая половина дня					
	Трудовые поручения, участие в совместной со взрослым в уборке игровых уголков, участие в ремонте атрибутов для игр детей и книг. Приучать убирать постель после сна.					
	Обучение, показ, объяснение	Обучение, совместный труд, поручения, продуктивная деятельность	Творческие задания, дежурство, поручения	Личный пример, беседа, совместный труд детей и взрослых		
3. Труд в природе	Младший дошкольный возраст	Первая половина дня				
		В помещении и на участке учить наблюдать, как взрослый ухаживает за растениями и животными. Воспитание заботливого отношения к растениям, животным, птицам, рыбам. Наблюдение за изменениями, произошедшими со знакомыми растениями и животными.				
		Показ, объяснение, обучение	Обучение, совместный труд детей и взрослых, беседы, чтение художественной литературы	Продуктивная деятельность, ведение календаря природы, тематические досуги	Личный пример, напоминание, объяснение	
		Вторая половина дня				
Дидактические и развивающие игры. Создание ситуаций, побуждающих детей к						

		<p>проявлению заботливого отношения к природе. Расширять круг наблюдений детей за трудом взрослых.</p>			
		Показ, объяснение, наблюдение	совместный труд детей и взрослых, беседы, чтение художественной литературы	<p>Продуктивная деятельность, ведение календаря природы, тематические досуги</p>	Личный пример, напоминание
Средний дошкольный возраст	Первая половина дня				
	<p>Продолжать воспитывать заботливое отношение к растениям, животным, птицам, рыбам и учить ухаживать за ними. Приобщать к работе по выращиванию зелени для корма птиц в зимнее время. Привлекать детей к подкормке птиц. Приучать к работе на огороде и цветнике. Формирование бережного отношения к оборудованию для трудовой деятельности.б</p>				
	Показ, объяснение, обучение	Обучение, совместный труд детей и взрослых, беседы, чтение художественной литературы, дидактическая игра	Продуктивная деятельность, ведение календаря природы, тематические досуги	Личный пример, напоминание, объяснение	
	Вторая половина дня				
	<p>Дидактические и развивающие игры. Трудовые поручения, участие в совместной работе со взрослым в уходе за растениями и животными, уголка природы</p>				
		Показ, объяснение, напоминания	Просмотр видеофильмов, диафильмов, совместный труд детей и взрослых, беседы, чтение художественной литературы, дидактическая игра	Продуктивная деятельность, игра	Личный пример, напоминание, объяснение
Старший дошкольный возраст	Первая половина дня				
	<p>Формирование заботливого отношения к растениям, животным, птицам, рыбам и уходу за ними. Наблюдение за изменениями, произошедшими со знакомыми растениями и животными. Приучать самостоятельно выполнять обязанности дежурного в уголке природы..</p>				

		Показ, объяснение, обучение	Обучение, совместный труд детей и взрослых, беседы, чтение художественной литературы, дидактическая игра	Продуктивная деятельность, ведение календаря природы, тематические досуги	Личный пример, напоминание, объяснение
		Вторая половина дня			
		Привлечение к совместной деятельности. Дежурство в уголке природы. Дидактические и развивающие игры. Трудовые поручения, участие в совместной работе со взрослым в уходе за растениями и животными, уголка природы			
		Показ, объяснение, напоминания	Просмотр видеофильмов, диафильмов, совместный труд детей и взрослых, беседы, чтение художественной литературы, дидактическая игра, целевые прогулки	Продуктивная деятельность, игра, поручения	Личный пример, напоминание, объяснение
4. Ручной труд	Старший дошкольный возраст	Первая половина дня			
		Совершенствовать умение работать с природным материалом, бумагой, тканью. Продолжать учить делать игры и игрушки своими руками, привлекать к изготовлению пособий для занятий. Учить экономно и рационально расходовать материалы.			
		Показ, объяснение, обучение, напоминание	Совместная деятельность детей и взрослых, продуктивная деятельность	Продуктивная деятельность	Творческие задания, выставки, конкурсы
		Вторая половина дня			
		Дидактические и развивающие игры. Трудовые поручения, участие со взрослым по ремонту атрибутов для игр детей, подклейке книг, изготовление пособий для занятий, самостоятельное планирование трудовой деятельности			
		Показ, объяснение, обучение, напоминание	Совместная деятельность детей и взрослых, продуктивная деятельность	Продуктивная деятельность	Творческие задания, выставки, конкурсы

Образовательная область	Формы взаимодействия с семьями воспитанников
Социально-коммуникативное развитие	<ol style="list-style-type: none"> 1. Привлечение родителей к участию в детском празднике (разработка идей, подготовка атрибутов, ролевое участие). 2. Анкетирование, тестирование родителей, выпуск газеты, подбор специальной литературы с целью обеспечения обратной связи с семьёй. 3. Проведение тренингов с родителями: способы решения нестандартных ситуаций с целью повышения компетенции в вопросах воспитания. 4. Распространение инновационных подходов к воспитанию детей через рекомендованную психолого-педагогическую литературу, периодические издания. 5. Привлечение родителей к совместным мероприятиям по благоустройству и созданию условий в группе и на участке. 6. Организация совместных с родителями прогулок и экскурсий по краю и его окрестностям, создание тематических альбомов. 7. Изучение и анализ детско-родительских отношений с целью оказания помощи детям. 8. Разработка индивидуальных программ взаимодействия с родителями по созданию предметной среды для развития ребёнка. 9. Беседы с детьми с целью формирования уверенности в том, что их любят и о них заботятся в семье. 10. Выработка единой системы гуманистических требований в ГДО и семье. 11. Повышение правовой культуры родителей. 12. Консультативные часы для родителей по вопросам предупреждения использования методов, унижающих достоинство ребёнка. 13. Создание фотовыставок, фотоальбомов «Я и моя семья», «Моя родословная», «Мои любимые дела», «Моё настроение». 14. Аудио- и видеозаписи высказываний детей по отдельным проблемам с дальнейшим прослушиванием и обсуждением проблемы с родителями (За что любишь свой дом? Кто в твоём доме самый главный? Кто самый добрый? За что ты себя любишь? и др.). 15. Привлечение родителей к участию, проведению мероприятий направленных на развитие патриотического воспитания (фольклорные праздники - на базе ГДО, школы, ДК, села; организация экскурсий; посещение выставок и т.д.)

2.1.3. Образовательная область «Познавательное развитие»

Познавательное развитие предполагает развитие интересов детей, любознательности и познавательной мотивации; формирование познавательных действий, становление сознания; развитие воображения и творческой активности; формирование первичных представлений о себе, других людях, объектах окружающего мира, о свойствах и отношениях объектов окружающего мира (форме, цвете, размере, материале, звучании, ритме, темпе, количестве, числе, части и целом, пространстве и времени, движении и покое, причинах и следствиях и др.), о малой родине и Отечестве, представлений о социокультурных ценностях нашего народа, об отечественных традициях и праздниках, о планете Земля как общем доме людей, об особенностях ее природы, многообразии стран и народов мира»².

Основные цели и задачи по основной образовательной программе «От рождения до школы»:

Формирование элементарных математических представлений. Формирование элементарных математических представлений, первичных представлений об основных свойствах и отношениях объектов окружающего мира: форме, цвете, размере, количестве, числе, части и целом, пространстве и времени.

Развитие познавательно-исследовательской деятельности. Развитие познавательных интересов детей, расширение опыта ориентировки в окружающем, сенсорное развитие, развитие любознательности и познавательной мотивации; формирование познавательных действий, становление сознания; развитие воображения и творческой активности; формирование первичных представлений об объектах окружающего мира, о свойствах и отношениях объектов окружающего мира (форме, цвете, размере, материале, звучании, ритме, темпе, причинах и следствиях и др.).

Развитие восприятия, внимания, памяти, наблюдательности, способности анализировать, сравнивать, выделять характерные, существенные признаки предметов и явлений окружающего мира; умения устанавливать простейшие связи между предметами и явлениями, делать простейшие обобщения.

Ознакомление с предметным окружением. Ознакомление с предметным миром (название, функция, назначение, свойства и качества предмета); восприятие предмета как творения человеческой мысли и результата труда.

Формирование первичных представлений о многообразии предметного окружения; о том, что человек создает предметное окружение, изменяет и совершенствует его для себя и других людей, делая жизнь более удобной и комфортной. Развитие умения устанавливать причинно-следственные связи между миром предметов и природным миром.

Ознакомление с социальным миром. Ознакомление с окружающим социальным миром, расширение кругозора детей, формирование целостной картины мира. Формирование первичных представлений о малой родине и Отечестве, представлений о социокультурных

² См. пункт 2.6. ФГОС ДО.

ценностях нашего народа, об отечественных традициях и праздниках. Формирование гражданской принадлежности; воспитание любви к Родине, гордости за ее достижения, патриотических чувств. Формирование элементарных представлений о планете Земля как общем доме людей, о многообразии стран и народов мира.

Ознакомление с миром природы. Ознакомление с природой и природными явлениями. Развитие умения устанавливать причинно-следственные связи между природными явлениями. Формирование первичных представлений о природном многообразии планеты Земля. Формирование элементарных экологических представлений. Формирование понимания того, что человек — часть природы, что он должен беречь, охранять и защищать ее, что в природе все взаимосвязано, что жизнь человека на Земле во многом зависит от окружающей среды. Воспитание умения правильно вести себя в природе. Воспитание любви к природе

Направления:

- Формирование элементарных математических представлений.
- Развитие познавательно-исследовательской деятельности.
- Ознакомление с предметным окружением
- Ознакомление с социальным миром
- Ознакомление с миром природы

Формирование элементарных математических представлений

Цель раздела : Формирование элементарных математических представлений, первичных представлений об основных свойствах и отношениях объектов окружающего мира: форме, цвете, размере, количестве, числе, части и целом, пространстве и времени.

Развивающие задачи ФЭМП:

- 1) Формировать представление о числе.
- 2) Формировать геометрические представления.
- 3) Формировать представление о преобразованиях (временные представления, представления об изменении количества, об арифметических действиях).
- 4) Развивать сенсорные возможности.
- 5) Формировать навыки выражения количества через число (формирование навыков счета и измерения различных величин)
- 6) Развивать логическое мышление (формирование представлений о порядке и закономерности, об операциях классификации и сериации, знакомство с элементами логики высказываний) навыков счета и измерения различных величин.
- 7) Развивать абстрактное воображение, образную память, ассоциативное мышление, мышление по аналогии – предпосылки творческого продуктивного мышления

Принципы организации работы по развитию элементарных математических представлений

- 1) Формирование математических представлений на основе перцептивных (ручных) действий детей, накопления чувственного опыта и его осмысления
- 2) Использование разнообразного и разнопланового дидактического материала, позволяющего обобщить понятия «число», «множество», «форма»
- 3) Стимулирование активной речевой деятельности детей, речевое сопровождение перцептивных действий
- 4) Возможность сочетания самостоятельной деятельности детей и их разнообразного взаимодействия при освоении математических понятий

Формы работы по развитию элементарных математических представлений

- 1) Обучение в повседневных бытовых ситуациях
- 2) Демонстрационные опыты
- 3) Сенсорные праздники на основе народного календаря
- 4) Театрализация с математическим содержанием – на этапе объяснения или повторения и закрепления (средняя и старшая группы).
- 5) Коллективное непосредственно организованная деятельность при условии свободы участия в нем (средняя и старшая группы).
- 6) Непосредственно организованная деятельность с четкими правилами, обязательное для всех, фиксированной продолжительности (подготовительная группа, на основе соглашения с детьми).
- 7) Свободные беседы гуманитарной направленности по истории математики, о прикладных аспектах математики
- 8) Использование малого фольклора (считалки, прибаутки, потешки, загадки)
- 9) Самостоятельная деятельность в развивающей среде (все возрастные группы).

Развитие познавательно-исследовательской деятельности

Цели и задачи раздела: Развитие познавательных интересов детей, расширение опыта ориентировки в окружающем, сенсорное развитие, развитие любознательности и познавательной мотивации; формирование познавательных действий, становление сознания; развитие воображения и творческой активности; формирование первичных представлений об объектах окружающего мира, о свойствах и отношениях объектов окружающего мира (форме, цвете, размере, материале, звучании, ритме, темпе, причинах и следствиях и др.).

Развитие восприятия, внимания, памяти, наблюдательности, способности анализировать, сравнивать, выделять характерные, существенные признаки предметов и явлений окружающего мира; умения устанавливать простейшие связи между предметами и явлениями, делать простейшие обобщения.

Цели и задачи раздела «Развитие познавательно-исследовательской деятельности» по программе «От рождения до школы» по возрастным группам:

Младшая группа (от 3 до 4 лет)

Познавательно-исследовательская деятельность. Учить детей обобщенным способам исследования разных объектов окружающей жизни с помощью специально разработанных систем эталонов, перцептивных действий. Стимулировать использование исследовательских действий. Включать детей в совместные с взрослыми практические познавательные действия экспериментального характера, в процессе которых выделяются ранее скрытые свойства изучаемого объекта.

Предлагать выполнять действия в соответствии с задачей и содержанием алгоритма деятельности. С помощью взрослого использовать действия моделирующего характера.

Сенсорное развитие. Обогащать чувственный опыт детей, развивать умение фиксировать его в речи. Совершенствовать восприятие (активно включая все органы чувств). Развивать образные представления (используя при характеристике предметов эпитеты и сравнения).

Создавать условия для ознакомления детей с цветом, формой, величиной, осязаемыми свойствами предметов (теплый, холодный, твердый, мягкий, пушистый и т. п.); развивать умение воспринимать звучание различных музыкальных инструментов, родной речи.

Закреплять умение выделять цвет, форму, величину как особые свойства предметов; группировать однородные предметы по нескольким сенсорным признакам: величине, форме, цвету.

Совершенствовать навыки установления тождества и различия предметов по их свойствам: величине, форме, цвету.

Подсказывать детям название форм (круглая, треугольная, прямоугольная и квадратная).

Дидактические игры. Подбирать предметы по цвету и величине (большие, средние и маленькие; 2–3 цветов), собирать пирамидку из уменьшающихся по размеру колец, чередуя в определенной последовательности 2–3 цвета; собирать картинку из 4–6 частей.

В совместных дидактических играх учить детей выполнять постепенно усложняющиеся правила.

Средняя группа (от 4 до 5 лет)

Познавательно-исследовательская деятельность. Продолжать знакомить детей с обобщенными способами исследования разных объектов с помощью специально разработанных систем сенсорных эталонов, помогать осваивать перцептивные действия.

Формировать умение получать сведения о новом объекте в процессе его практического исследования.

Формировать умение выполнять ряд последовательных действий в соответствии с задачей и предлагаемым алгоритмом деятельности. Учить понимать и использовать в познавательно-исследовательской деятельности модели, предложенные взрослым.

Сенсорное развитие. Продолжать работу по сенсорному развитию в разных видах деятельности. Обогащать сенсорный опыт, знакомя детей с широким кругом предметов и объектов, с новыми способами их обследования.

Закреплять полученные ранее навыки обследования предметов и объектов.

Совершенствовать восприятие детей путем активного использования всех органов чувств (осознание, зрение, слух, вкус, обоняние). Обогащать чувственный опыт и умение фиксировать полученные впечатления в речи.

Продолжать знакомить с геометрическими фигурами (круг, треугольник, квадрат, прямоугольник, овал), с цветами (красный, синий, зеленый, желтый, оранжевый, фиолетовый, белый, серый).

Развивать осязание. Знакомить с различными материалами на ощупь, путем прикосновения, поглаживания (характеризуя ощущения: гладкое, холодное, пушистое, жесткое, колючее и др.).

Формировать образные представления на основе развития образного восприятия в процессе различных видов деятельности.

Развивать умение использовать эталоны как общепринятые свойства и качества предметов (цвет, форма, размер, вес и т. п.); подбирать предметы по 1–2 качествам (цвет, размер, материал и т. п.).

Проектная деятельность. Развивать первичные навыки в проектноисследовательской деятельности, оказывать помощь в оформлении ее результатов и создании условий для их презентации сверстникам. Привлекать родителей к участию в исследовательской деятельности детей.

Дидактические игры. Учить детей играм, направленным на закрепление представлений о свойствах предметов, совершенствуя умение сравнивать предметы по внешним признакам, группировать; составлять целое из частей (кубики, мозаика, пазлы).

Совершенствовать тактильные, слуховые, вкусовые ощущения детей («Определи на ощупь (по вкусу, по звучанию)»). Развивать наблюдательность и внимание («Что изменилось?», «У кого колечко?»).

Помогать детям осваивать правила простейших настольно-печатных игр («Домино», «Лото»).

Старшая группа (от 5 до 6 лет)

Познавательно-исследовательская деятельность. Закреплять умение использовать обобщенные способы обследования объектов с помощью специально разработанной системы сенсорных эталонов, перцептивных действий.

Побуждать устанавливать функциональные связи и отношения между системами объектов и явлений, применяя различные средства познавательных действий. Способствовать самостоятельному использованию действий экспериментального характера для выявления скрытых свойств. Закреплять умение получать информацию о новом объекте в процессе его исследования.

Развивать умение детей действовать в соответствии с предлагаемым алгоритмом. Формировать умение определять алгоритм собственной деятельности; с помощью взрослого составлять модели и использовать их в познавательно-исследовательской деятельности.

Сенсорное развитие. Развивать восприятие, умение выделять разнообразные свойства и отношения предметов (цвет, форма, величина, расположение в пространстве и т. п.), включая органы чувств: зрение, слух, осязание, обоняние, вкус.

Продолжать знакомить с цветами спектра: красный, оранжевый, желтый, зеленый, голубой, синий, фиолетовый (хроматические) и белый, серый и черный (ахроматические). Учить различать цвета по светлоте и насыщенности, правильно называть их. Показать детям особенности расположения цветовых тонов в спектре.

Продолжать знакомить с различными геометрическими фигурами, учить использовать в качестве эталонов плоскостные и объемные формы.

Формировать умение обследовать предметы разной формы; при обследовании включать движения рук по предмету. Расширять представления о фактуре предметов (гладкий, пушистый, шероховатый и т. п.). Совершенствовать глазомер.

Развивать познавательно-исследовательский интерес, показывая занимательные опыты, фокусы, привлекая к простейшим экспериментам.

Проектная деятельность. Создавать условия для реализации детьми проектов трех типов: исследовательских, творческих и нормативных.

Развивать проектную деятельность исследовательского типа. Организовывать презентации проектов. Формировать у детей представления об авторстве проекта.

Создавать условия для реализации проектной деятельности творческого типа. (Творческие проекты в этом возрасте носят индивидуальный характер.)

Способствовать развитию проектной деятельности нормативного типа. (Нормативная проектная деятельность — это проектная деятельность, направленная на выработку детьми норм и правил поведения в детском коллективе.)

Дидактические игры. Организовывать дидактические игры, объединяя детей в подгруппы по 2–4 человека; учить выполнять правила игры. Развивать в играх память, внимание, воображение, мышление, речь, сенсорные способности детей. Учить сравнивать предметы, подмечать незначительные различия в их признаках (цвет, форма, величина, материал), объединять предметы по общим признакам, составлять из части целое (складные кубики, мозаика, пазлы), определять изменения в расположении предметов (впереди, сзади, направо, налево, под, над, посередине, сбоку).

Формировать желание действовать с разнообразными дидактическими играми и игрушками (народными, электронными, компьютерными и др.).

Побуждать детей к самостоятельности в игре, вызывая у них эмоционально-положительный отклик на игровое действие.

Учить подчиняться правилам в групповых играх. Воспитывать творческую самостоятельность. Формировать такие качества, как дружелюбие, дисциплинированность. Воспитывать культуру честного соперничества в играх-соревнованиях.

Подготовительная к школе группа (от 6 до 7 лет)

Познавательно-исследовательская деятельность. Совершенствовать характер и содержание обобщенных способов исследования объектов с помощью специально созданной системы сенсорных эталонов и перцептивных действий, осуществлять их оптимальный выбор в соответствии с познавательной задачей.

Создавать условия для самостоятельного установления связей и отношений между системами объектов и явлений с применением различных средств. Совершенствовать характер действий экспериментального характера, направленных на выявление скрытых свойств объектов.

Совершенствовать умение определять способ получения необходимой информации в соответствии с условиями и целями деятельности.

Развивать умение самостоятельно действовать в соответствии с предлагаемым алгоритмом; ставить цель, составлять соответствующий собственный алгоритм; обнаруживать несоответствие результата и цели; корректировать свою деятельность. Учить детей самостоятельно составлять модели и использовать их в познавательно-исследовательской деятельности.

Сенсорное развитие. Развивать зрение, слух, обоняние, осязание, вкус, сенсомоторные способности.

Совершенствовать координацию руки и глаза; развивать мелкую моторику рук в разнообразных видах деятельности.

Развивать умение созерцать предметы, явления (всматриваться, вслушиваться), направляя внимание на более тонкое различие их качеств.

Учить выделять в процессе восприятия несколько качеств предметов; сравнивать предметы по форме, величине, строению, положению в пространстве, цвету; выделять характерные детали, красивые сочетания цветов и оттенков, различные звуки (музыкальные, природные и др.).

Развивать умение классифицировать предметы по общим качествам (форме, величине, строению, цвету).

Закреплять знания детей о хроматических и ахроматических цветах.

Проектная деятельность. Развивать проектную деятельность всех типов (исследовательскую, творческую, нормативную).

В исследовательской проектной деятельности формировать умение уделять внимание анализу эффективности источников информации.

Поощрять обсуждение проекта в кругу сверстников.

Содействовать творческой проектной деятельности индивидуального и группового характера.

В работе над нормативными проектами поощрять обсуждение детьми соответствующих этим проектам ситуаций и отрицательных последствий, которые могут возникнуть при нарушении установленных норм.

Помогать детям в символическом отображении ситуации, проживании ее основных смыслов и выражении их в образной форме.

Дидактические игры. Продолжать учить детей играть в различные дидактические игры (лото, мозаика, бирюльки и др.). Развивать умение организовывать игры, исполнять роль ведущего.

Учить согласовывать свои действия с действиями ведущего и других участников игры.

Развивать в игре сообразительность, умение самостоятельно решать поставленную задачу.

Привлекать детей к созданию некоторых дидактических игр («Шумелки», «Шуршалки» и т. д.). Развивать и закреплять сенсорные способности.

Содействовать проявлению и развитию в игре необходимых для подготовки к школе качеств: произвольного поведения, ассоциативно-образного и логического мышления, воображения, познавательной активности.

Ознакомление с предметным окружением

Цели и задачи:

Ознакомление с предметным миром (название, функция, назначение, свойства и качества предмета); восприятие предмета как творения человеческой мысли и результата труда.

Формирование первичных представлений о многообразии предметного окружения; о том, что человек создает предметное окружение, изменяет и совершенствует его для себя и других людей, делая жизнь более удобной и комфортной.

Развитие умения устанавливать причинно-следственные связи между миром предметов и природным миром.

Цели и задачи раздела «Ознакомление с предметным окружением» по программе «От рождения до школы» по возрастным группам:

Младшая группа (от 3 до 4 лет)

Продолжать знакомить детей с предметами ближайшего окружения (игрушки, предметы домашнего обихода, виды транспорта), их функциями и назначением.

Побуждать вычленять некоторые особенности предметов домашнего обихода (части, размеры, форму, цвет), устанавливать связи между строением и функцией. Понимать, что отсутствие какой-то части нарушает предмет, возможность его использования.

Расширять представления детей о свойствах (прочность, твердость, мягкость) материала (дерево, бумага, ткань, глина). Способствовать овладению способами обследования предметов, включая простейшие опыты (тонет — не тонет, рвется — не рвется). Предлагать группировать (чайная, столовая, кухонная посуда) и классифицировать (посуда — одежда) хорошо знакомые предметы.

Рассказывать о том, что одни предметы сделаны руками человека (посуда, мебель и т. п.), другие созданы природой (камень, шишки).

Формировать понимание того, что человек создает предметы, необходимые для его жизни и жизни других людей (мебель, одежда, обувь, посуда, игрушки и т. д.).

Средняя группа (от 4 до 5 лет)

Создавать условия для расширения представлений детей об объектах окружающего мира. Рассказывать о предметах, необходимых детям в разных видах деятельности (игре, труде, рисовании, аппликации и т. д.). Расширять знания детей об общественном транспорте (автобус, поезд, самолет, теплоход).

Продолжать знакомить детей с признаками предметов, побуждать определять их цвет, форму, величину, вес. Рассказывать о материалах (стекло, металл, резина, кожа, пластмасса), из которых сделаны предметы, об их свойствах и качествах. Объяснять целесообразность изготовления предмета из определенного материала (корпус машин — из металла, шины — из резины и т. п.).

Формировать элементарные представления об изменении видов человеческого труда и быта на примере истории игрушки и предметов обихода.

Старшая группа (от 5 до 6 лет)

Продолжать обогащать представления детей о мире предметов. Объяснять назначение незнакомых предметов. Формировать представление о предметах, облегчающих труд человека в быту (кофемолка, миксер, мясорубка и др.), создающих комфорт (бра, картины, ковер и т. п.).

Объяснять, что прочность и долговечность зависят от свойств и качеств материала, из которого сделан предмет. Развивать умение самостоятельно определять материалы, из которых изготовлены предметы, характеризовать свойства и качества предметов: структуру и температуру поверхности, твердость – мягкость, хрупкость – прочность, блеск, звонкость.

Побуждать сравнивать предметы (по назначению, цвету, форме, материалу), классифицировать их (посуда – фарфоровая, стеклянная, керамическая, пластмассовая).

Рассказывать о том, что любая вещь создана трудом многих людей («Откуда пришел стол?», «Как получилась книжка?» и т. п.). Предметы имеют прошлое, настоящее и будущее.

Подготовительная к школе группа (от 6 до 7 лет)

Продолжать расширять и уточнять представления детей о предметном мире. Обогащать представления о видах транспорта (наземный, подземный, воздушный, водный). Формировать представления о предметах, облегчающих труд людей на производстве (компьютер, роботы, станки и т. д.); об объектах, создающих комфорт и уют в помещении и на улице. Побуждать детей к пониманию того, что человек изменяет предметы, совершенствует их для себя и других людей, делая жизнь более удобной и комфортной. Расширять представления детей об истории создания предметов.

Вызывать чувство восхищения совершенством рукотворных предметов и объектов природы. Формировать понимание того, что не дала человеку природа, он создал себе сам (нет крыльев, он создал самолет; нет огромного роста, он создал кран, лестницу и т. п.). Способствовать восприятию предметного окружения как творения человеческой мысли.

Углублять представления о существенных характеристиках предметов, о свойствах и качествах различных материалов. Рассказывать, что материалы добывают и производят (дерево, металл, ткань) и подводить к пониманию роли взрослого человека.

Побуждать применять разнообразные способы обследования предметов (наложение, приложение, сравнение по количеству и т. д.).

Ознакомление с миром природы.

Цели и задачи раздела: Ознакомление с природой и природными явлениями. Развитие умения устанавливать причинно-следственные связи между природными явлениями. Формирование первичных представлений о природном многообразии планеты Земля. Формирование элементарных экологических представлений. Формирование понимания того, что человек — часть природы, что он должен беречь, охранять и защищать ее, что в природе все взаимосвязано, что жизнь человека на Земле во многом зависит от окружающей среды. Воспитание умения правильно вести себя в природе. Воспитание любви к природе

Цели и задачи раздела «Ознакомление с предметным окружением» по программе «От рождения до школы» по возрастным группам:

Младшая группа (от 3 до 4 лет)

Расширять представления детей о растениях и животных. Продолжать знакомить с домашними животными и их детенышами, особенностями их поведения и питания.

Знакомить детей с аквариумными рыбками и декоративными птицами (волнистыми попугайчиками, канарейками и др.).

Расширять представления о диких животных (медведь, лиса, белка, еж и др.), о земноводных (на примере лягушки).

Учить наблюдать за птицами, прилетающими на участок (ворона, голубь, синица, воробей, снегирь и др.), подкармливать их зимой.

Расширять представления детей о насекомых (бабочка, майский жук, божья коровка, стрекоза и др.).

Учить отличать и называть по внешнему виду: овощи (огурец, помидор, морковь, репа и др.), фрукты (яблоко, груша, персики и др.), ягоды (малина, смородина и др.).

Дать элементарные представления о растениях данной местности: деревьях, цветущих травянистых растениях (одуванчик, мать-и-мачеха и др.). Показать, как растут комнатные растения (фикус, герань и др.). Дать представления о том, что для роста растений нужны земля, вода и воздух.

Знакомить с характерными особенностями следующих друг за другом времен года и теми изменениями, которые происходят в связи с этим в жизни и деятельности взрослых и детей.

Дать представления о свойствах воды (льется, переливается, нагревается, охлаждается), песка (сухой — рассыпается, влажный — лепится), снега (холодный, белый, от тепла — тает).

Учить отражать полученные впечатления в речи и продуктивных видах деятельности.

Формировать умение понимать простейшие взаимосвязи в природе (чтобы растение росло, нужно его поливать и т. п.).

Знакомить с правилами поведения в природе (не рвать без надобности растения, не ломать ветки деревьев, не трогать животных и др.).

Сезонные наблюдения

Осень. Учить замечать изменения в природе: становится холоднее, идут дожди, люди надевают теплые вещи, листья начинают изменять окраску и опадать, птицы улетают в теплые края.

Расширять представления о том, что осенью собирают урожай овощей и фруктов. Учить различать по внешнему виду, вкусу, форме наиболее распространенные овощи и фрукты и называть их.

Зима. Расширять представления о характерных особенностях зимней природы (холодно, идет снег; люди надевают зимнюю одежду).

Организовывать наблюдения за птицами, прилетающими на участок, подкармливать их. Учить замечать красоту зимней природы: деревья в снежном уборе, пушистый снег, прозрачные льдинки и т.д.; участвовать в катании с горки на санках, лепке поделок из снега, украшении снежных построек.

Весна. Продолжать знакомить с характерными особенностями весенней природы: ярче светит солнце, снег начинает таять, становится рыхлым, выросла трава, распустились листья на деревьях, появляются бабочки и майские жуки.

Расширять представления детей о простейших связях в природе: стало пригревать солнышко — потеплело — появилась травка, запели птицы, люди заменили теплую одежду на облегченную.

Показать, как сажают крупные семена цветочных растений и овощей на грядки.

Лето. Расширять представления о летних изменениях в природе:

жарко, яркое солнце, цветут растения, люди купаются, летают бабочки, появляются птенцы в гнездах.

Дать элементарные знания о садовых и огородных растениях. Закреплять знания о том, что летом созревают многие фрукты, овощи и ягоды.

Средняя группа (от 4 до 5 лет)

Расширять представления детей о природе.

Знакомить с домашними животными, декоративными рыбками (с золотыми рыбками, кроме вуалехвоста и телескопа, карасем и др.), птицами (волнистые попугайчики, канарейки и др.).

Знакомить детей с представителями класса пресмыкающихся (ящерица, черепаха), их внешним видом и способами передвижения (у ящерицы продолговатое тело, у нее есть длинный хвост, который она может сбросить; ящерица очень быстро бегают).

Расширять представления детей о некоторых насекомых (муравей, бабочка, жук, божья коровка).

Расширять представления о фруктах (яблоко, груша, слива, персик и др.), овощах (помидор, огурец, морковь, свекла, лук и др.) и ягодах (малина, смородина, крыжовник и др.), грибах (маслята, опята, сыроежки и др.).

Закреплять знания детей о травянистых и комнатных растениях (бальзамин, фикус, хлорофитум, герань, бегония, примула и др.); знакомить со способами ухода за ними.

Учить узнавать и называть 3–4 вида деревьев (елка, сосна, береза, клен и др.).

В процессе опытнической деятельности расширять представления детей о свойствах песка, глины и камня.

Организовывать наблюдения за птицами, прилетающими на участок (ворона, голубь, синица, воробей, снегирь и др.), подкармливать их зимой.

Закреплять представления детей об условиях, необходимых для жизни людей, животных, растений (воздух, вода, питание и т. п.).

Учить детей замечать изменения в природе.

Рассказывать об охране растений и животных.

Сезонные наблюдения

Осень. Учить детей замечать и называть изменения в природе: похолодало, осадки, ветер, листопад, созревают плоды и корнеплоды, птицы улетают на юг.

Устанавливать простейшие связи между явлениями живой и неживой природы (похолодало — исчезли бабочки, жуки; отцвели цветы и т. д.).

Привлекать к участию в сборе семян растений.

Зима. Учить детей замечать изменения в природе, сравнивать осенний и зимний пейзажи.

Наблюдать за поведением птиц на улице и в уголке природы.

Рассматривать и сравнивать следы птиц на снегу. Оказывать помощь зимующим птицам, называть их.

Расширять представления детей о том, что в мороз вода превращается в лед, сосульки; лед и снег в теплом помещении тают.

Привлекать к участию в зимних забавах: катание с горки на санках, ходьба на лыжах, лепка поделок из снега.

Весна. Учить детей узнавать и называть время года; выделять признаки весны: солнышко стало теплее, набухли почки на деревьях, появилась травка, распустились подснежники, появились насекомые.

Рассказывать детям о том, что весной зацветают многие комнатные растения.

Формировать представления детей о работах, проводимых в весенний период в саду и в огороде. Учить наблюдать за посадкой и всходами семян. Привлекать детей к работам в огороде и цветниках.

Лето. Расширять представления детей о летних изменениях в природе:

голубое чистое небо, ярко светит солнце, жара, люди легко одеты, загорают, купаются.

В процессе различных видов деятельности расширять представления детей о свойствах песка, воды, камней и глины.

Закреплять знания о том, что летом созревают многие фрукты, овощи, ягоды и грибы; у животных подрастают детеныши.

Старшая группа (от 5 до 6 лет)

Расширять и уточнять представления детей о природе. Учить наблюдать, развивать любознательность.

Закреплять представления о растениях ближайшего окружения: деревьях, кустарниках и травянистых растениях. Познакомить с понятиями «лес», «луг» и «сад».

Продолжать знакомить с комнатными растениями.

Учить ухаживать за растениями. Рассказать о способах вегетативного размножения растений.

Расширять представления о домашних животных, их повадках, зависимости от человека.

Учить детей ухаживать за обитателями уголка природы.

Расширять представления детей о диких животных: где живут, как добывают пищу и готовятся к зимней спячке (еж зарывается в осенние листья, медведи зимуют в берлоге). Расширять представления о птицах (на примере ласточки, скворца и др.).

Дать детям представления о пресмыкающихся (ящерица, черепаха и др.) и насекомых (пчела, комар, муха и др.).

Формировать представления о чередовании времен года, частей суток и их некоторых характеристиках.

Знакомить детей с многообразием родной природы; с растениями и животными различных климатических зон.

Показать, как человек в своей жизни использует воду, песок, глину, камни.

Использовать в процессе ознакомления с природой произведения художественной литературы, музыки, народные приметы.

Формировать представления о том, что человек — часть природы и что он должен беречь, охранять и защищать ее.

Учить укреплять свое здоровье в процессе общения с природой.

Учить устанавливать причинно-следственные связи между природными явлениями (сезон — растительность — труд людей).

Показать взаимодействие живой и неживой природы.

Рассказывать о значении солнца и воздуха в жизни человека, животных и растений.

Сезонные наблюдения

Осень. Закреплять представления о том, как похолодание и сокращение продолжительности дня изменяют жизнь растений, животных и человека.

Знакомить детей с тем, как некоторые животные готовятся к зиме (лягушки, ящерицы, черепахи, ежи, медведи впадают в спячку, зайцы линяют, некоторые птицы (гуси, утки, журавли) улетают в теплые края).

Зима. Расширять и обогащать знания детей об особенностях зимней природы (холода, заморозки, снегопады, сильные ветры), особенностях деятельности людей в городе, на селе. Познакомить с таким природным явлением, как туман.

Весна. Расширять и обогащать знания детей о весенних изменениях в природе: тает снег, разливаются реки, прилетают птицы, травка и цветы быстрее появляются на солнечной стороне, чем в тени. Наблюдать гнездование птиц (ворон и др.).

Лето. Расширять и обогащать представления о влиянии тепла, солнечного света на жизнь людей, животных и растений (природа «расцветает», много ягод, фруктов, овощей; много корма для зверей, птиц и их детенышей).

Дать представления о съедобных и несъедобных грибах (съедобные — маслята, опята, лисички и т. п.; несъедобные — мухомор, ложный опенок).

Подготовительная к школе группа (от 6 до 7 лет)

Расширять и уточнять представления детей о деревьях, кустарниках, травянистых растениях; растениях луга, сада, леса.

Конкретизировать представления детей об условиях жизни комнатных растений. Знакомить со способами их вегетативного размножения (черенками, листьями, усами). Продолжать учить детей устанавливать связи между состоянием растения и условиями окружающей среды. Расширять представления о лекарственных растениях (подорожник, крапива и др.).

Расширять и систематизировать знания о домашних, зимующих и перелетных птицах; домашних животных и обитателях уголка природы.

Дать детям более полные представления о диких животных и особенностях их приспособления к окружающей среде.

Расширять знания детей о млекопитающих, земноводных и пресмыкающихся. Расширять представления о насекомых. Знакомить с особенностями их жизни (муравьи, пчелы, осы живут большими семьями, муравьи — в муравейниках, пчелы — в дуплах, ульях). Знакомить с некоторыми формами защиты земноводных и пресмыкающихся от врагов (например, уж отпугивает врагов шипением и т. п.).

Учить различать по внешнему виду и правильно называть бабочек (капустница, крапивница, павлиний глаз и др.) и жуков (божья коровка, жужелица и др.). Учить сравнивать насекомых по способу передвижения (летают, прыгают, ползают).

Развивать интерес к родному краю. Воспитывать уважение к труду сельских жителей (земледельцев, механизаторов, лесничих и др.).

Учить обобщать и систематизировать представления о временах года.

Формировать представления о переходе веществ из твердого состояния в жидкое и наоборот. Наблюдать такие явления природы, как иней, град, туман, дождь.

Закреплять умение передавать свое отношение к природе в рассказах и продуктивных видах деятельности. Объяснить, что в природе все взаимосвязано.

Учить устанавливать причинно-следственные связи между природными явлениями (если исчезнут насекомые — опылители растений, то растения не дадут семян и др.).

Подвести детей к пониманию того, что жизнь человека на Земле во многом зависит от окружающей среды: чистый воздух, вода, лес, почва благоприятно сказываются на здоровье и жизни человека.

Закреплять умение правильно вести себя в природе (любоваться красотой природы, наблюдать за растениями и животными, не нанося им вред).

Оформлять альбомы о временах года: подбирать картинки, фотографии, детские рисунки и рассказы.

Сезонные наблюдения

Осень. Закреплять знания детей о том, что сентябрь — первый осенний месяц. Учить замечать приметы осени (похолодало; земля от заморозков стала твердой; заледенели лужи; листопад; иней на почве).

Показать обрезку кустарников, рассказать, для чего это делают. Привлекать к высаживанию садовых растений (настурция, астры) в горшки.

Учить собирать природный материал (семена, шишки, желуди, листья) для изготовления поделок.

Зима. Обогащать представления детей о сезонных изменениях в природе (самые короткие дни и длинные ночи, холодно, мороз, гололед и т. д.).

Обращать внимание детей на то, что на некоторых деревьях долго сохраняются плоды (на рябине, ели и т. д.). Объяснить, что это корм для птиц.

Учить определять свойства снега (холодный, пушистый, рассыпается, липкий и др.; из влажного, тяжелого снега лучше делать постройки).

Учить детей замечать, что в феврале погода меняется (то светит солнце, то дует ветер, то идет снег, на крышах домов появляются сосульки).

Рассказать, что 22 декабря — самый короткий день в году.

Привлекать к посадке семян овса для птиц.

Весна. Расширять представления дошкольников о весенних изменениях в природе (чаще светит солнце, зацветают подснежники; распускаются почки на деревьях и кустарниках, начинается ледоход; пробуждаются травяные лягушки, жабы, ящерицы; птицы выют гнезда; вылетают бабочки-крапивницы; появляются муравьи).

Познакомить с термометром (столбик с ртутью может быстро подниматься и опускаться, в зависимости от того, где он находится — в тени или на солнце).

Наблюдать, как высаживают, обрезают деревья и кустарники.

Учить замечать изменения в уголке природы (комнатные растения начинают давать новые листочки, зацветают и т. д.); пересаживать комнатные растения, в том числе способом черенкования. Учить детей выращивать цветы (тюльпаны) к Международному женскому дню. Знакомить детей с народными приметами: «Длинные сосульки — к долгой весне», «Если весной летит много паутины, лето будет жаркое» и т. п.

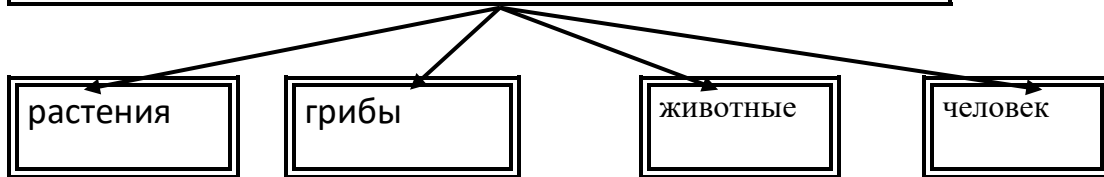
Лето. Уточнять представления детей об изменениях, происходящих в природе (самые длинные дни и короткие ночи, тепло, жарко; бывают ливневые дожди, грозы, радуга). Объяснить, что летом наиболее благоприятные условия для роста растений: растут, цветут и плодоносят. Знакомить с народными приметами: «Радуга от дождя стоит долго — к ненастью, скоро исчезнет — к ясной погоде», «Вечером комары летают густым роем — быть теплу», «Появились опята — лето кончилось».

Рассказать о том, что 22 июня — день летнего солнцестояния (самый долгий день в году: с этого дня ночь удлиняется, а день идет на убыль). Знакомить с трудом людей на полях, в садах и огородах. Воспитывать желание помогать взрослым.

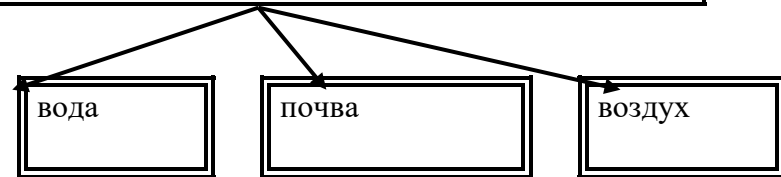
Общий дом природы

Содержание образования

Живая природа



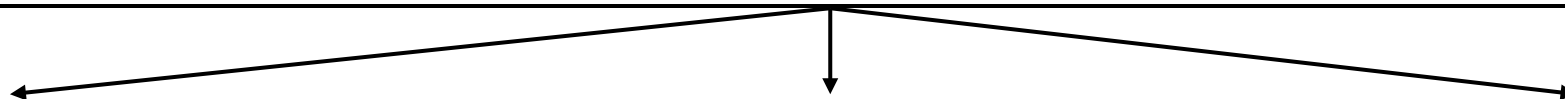
Неживая природа

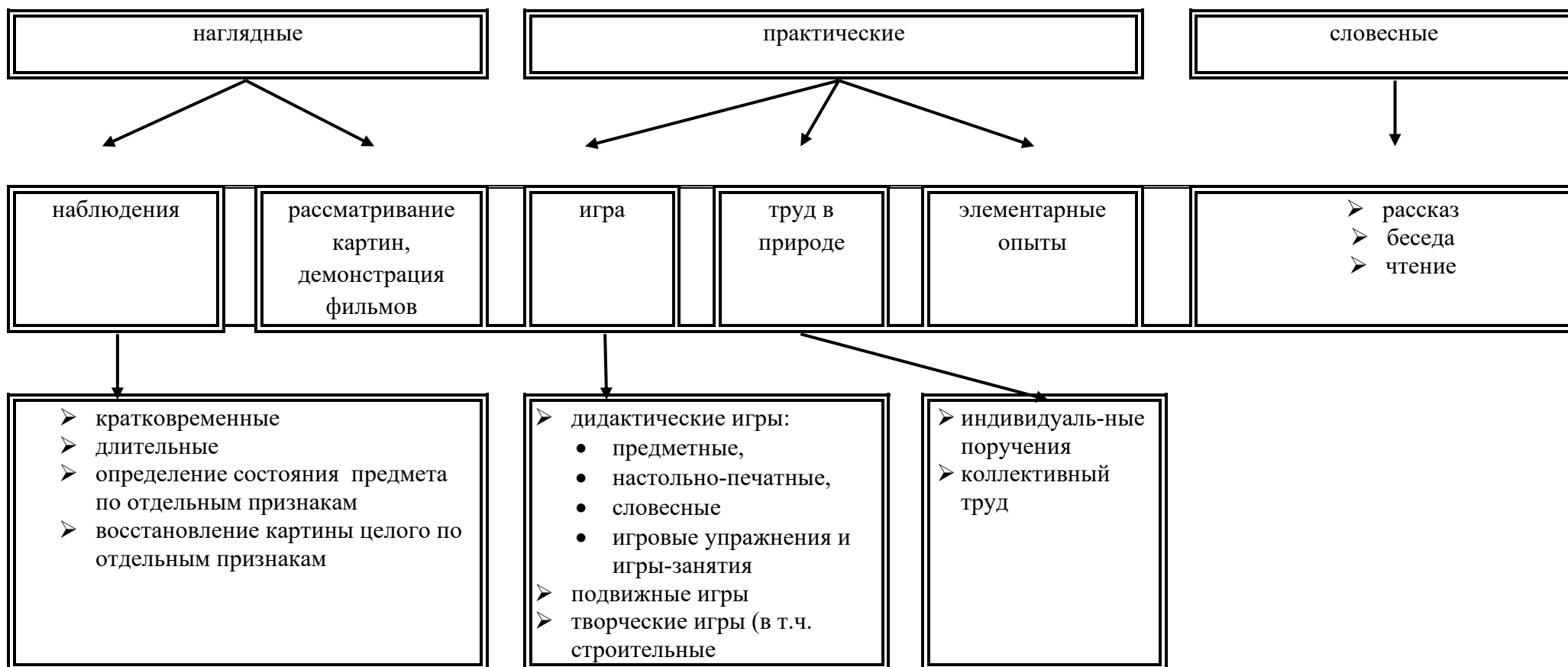


Законы общего дома природы:

- ♥ Все живые организмы имеют равное право на жизнь
- ♥ В природе всё взаимосвязано
- ♥ В природе ничто никуда не исчезает, а переходит из одного состояния в другое

Методы ознакомления дошкольников с природой





Ознакомление с социальным миром

Цели и задачи:

Ознакомление с окружающим социальным миром, расширение кругозора детей, формирование целостной картины мира. Формирование первичных представлений о малой родине и Отечестве, представлений о социокультурных ценностях нашего народа, об отечественных традициях и праздниках. Формирование гражданской принадлежности; воспитание любви к Родине, гордости за ее достижения, патриотических чувств. Формирование элементарных представлений о планете Земля как общем доме людей, о многообразии стран и народов мира.

**Цели и задачи раздела «Ознакомление с социальным миром» по программе «От рождения до школы» по возрастным группам:
Ознакомление с социальным миром**

Младшая группа (от 3 до 4 лет)

Знакомить с театром через мини-спектакли и представления, а также через игры-драматизации по произведениям детской литературы.

Знакомить с ближайшим окружением (основными объектами городской/поселковой инфраструктуры): дом, улица, магазин, поликлиника, парикмахерская.

Формировать интерес к малой родине и первичные представления о ней: напоминать детям название города (поселка), в котором они живут; самые любимые места посещения в выходные дни.

Рассказывать детям о понятных им профессиях (воспитатель, помощник воспитателя, музыкальный руководитель, врач, продавец, повар, шофер, строитель), расширять и обогащать представления о трудовых действиях, результатах труда. Обращать внимание детей на личностные (доброжелательный, чуткий) и деловые (трудолюбивый, аккуратный) качества человека, которые ему помогают трудиться.

Формировать интерес к малой родине и первичные представления о ней: напоминать детям название города (поселка), в котором они живут; побуждать рассказывать о том, где они гуляли в выходные дни (в парке, сквере, детском городке) и пр.

Средняя группа (от 4 до 5 лет)

Расширять представления о правилах поведения в общественных местах.

Расширять знания детей об общественном транспорте (автобус, поезд, самолет, теплоход).

Формировать первичные представления о школе.

Продолжать знакомить с культурными явлениями (театром, цирком, зоопарком, вернисажем), их атрибутами, людьми, работающими в них, правилами поведения.

Рассказывать о самых красивых местах родного города (поселка), его достопримечательностях. Дать детям доступные их пониманию представления о государственных праздниках. Рассказывать о Российской армии, о воинах, которые охраняют нашу Родину (пограничники, моряки, летчики).

Дать элементарные представления о жизни и особенностях труда в городе и в сельской местности (с опорой на опыт детей). Продолжать знакомить с различными профессиями (шофер, почтальон, продавец, врач и т. д.); расширять и обогащать представления о трудовых действиях, орудиях труда, результатах труда.

Познакомить детей с деньгами, возможностями их использования.

Продолжать воспитывать любовь к родному краю; рассказывать детям о самых красивых местах родного города (поселка), его достопримечательностях.

Дать детям доступные их пониманию представления о государственных праздниках.

Рассказывать о Российской армии, о воинах, которые охраняют нашу Родину (пограничники, моряки, летчики).

Старшая группа (от 5 до 6 лет)

Обогащать представления детей о профессиях.

Расширять представления об учебных заведениях (детский сад, школа, колледж, вуз), сферах человеческой деятельности (наука, искусство, производство, сельское хозяйство).

Продолжать знакомить с культурными явлениями (цирк, библиотека, музей и др.), их атрибутами, значением в жизни общества, связанными с ними профессиями, правилами поведения.

Продолжать знакомить с деньгами, их функциями (средство для оплаты труда, расчетов при покупках), бюджетом и возможностями семьи. Формировать элементарные представления об истории человечества (Древний мир, Средние века, современное общество) через знакомство с произведениями искусства (живопись, скульптура, мифы и легенды народов мира), реконструкцию образа жизни людей разных времен (одежда, утварь, традиции и др.).

Рассказывать детям о профессиях воспитателя, учителя, врача, строителя, работников сельского хозяйства, транспорта, торговли, связи др.; о важности и значимости их труда; о том, что для облегчения труда используется разнообразная техника. Рассказывать о личностных и деловых качествах человека-труженика.

Знакомить с трудом людей творческих профессий: художников, писателей, композиторов, мастеров народного декоративно-прикладного искусства; с результатами их труда (картинами, книгами, нотами, предметами декоративного искусства).

Прививать чувство благодарности к человеку за его труд.

Расширять представления о малой Родине. Рассказывать детям о достопримечательностях, культуре, традициях родного края; о замечательных людях, прославивших свой край.

Расширять представления детей о родной стране, о государственных праздниках (8 Марта, День защитника Отечества, День Победы, Новый год и т. д.). Воспитывать любовь к Родине.

Формировать представления о том, что Российская Федерация (Россия) — огромная, многонациональная страна. Рассказывать детям о том, что Москва — главный город, столица нашей Родины. Познакомить с флагом и гербом России, мелодией гимна.

Расширять представления детей о Российской армии. Воспитывать уважение к защитникам отечества. Рассказывать о трудной, но почетной обязанности защищать Родину, охранять ее спокойствие и безопасность; о том, как в годы войн храбро сражались и защищали нашу страну от врагов прадеды, деды, отцы. Приглашать в детский сад военных, ветеранов из числа близких родственников детей. Рассматривать с детьми картины, репродукции, альбомы с военной тематикой.

Подготовительная к школе группа (от 6 до 7 лет)

Продолжать знакомить с библиотеками, музеями.

Углублять представления детей о дальнейшем обучении, формировать элементарные знания о специфике школы, колледжа, вуза (по возможности посетить школу, познакомиться с учителями и учениками и т. д.).

Расширять осведомленность детей в сферах человеческой деятельности (наука, искусство, производство и сфера услуг, сельское хозяйство), представления об их значимости для жизни ребенка, его семьи, детского сада и общества в целом.

Через экспериментирование и практическую деятельность дать детям возможность познакомиться с элементами профессиональной деятельности в каждой из перечисленных областей (провести и объяснить простейшие эксперименты с водой, воздухом, магнитом; создать коллективное панно или рисунок, приготовить что-либо; помочь собрать на прогулку младшую группу; вырастить съедобное растение, ухаживать за домашними животными). Продолжать расширять представления о людях разных профессий. Представлять детям целостный взгляд на человека труда: ответственность, аккуратность, добросовестность, ручная умелость помогают создавать разные материальные и духовные ценности.

Расширять представления об элементах экономики (деньги, их история, значение для общества, бюджет семьи, разные уровни обеспеченности людей, необходимость помощи менее обеспеченным людям, благотворительность).

Расширять представления о родном крае. Продолжать знакомить с достопримечательностями региона, в котором живут дети. Углублять и уточнять представления о Родине — России. Поощрять интерес детей к событиям, происходящим в стране, воспитывать чувство гордости за ее достижения. Закреплять знания о флаге, гербе и гимне России (гимн исполняется во время праздника или другого торжественного события; когда звучит гимн, все встают, а мужчины и мальчики снимают головные уборы). Развивать представления о том, что Российская Федерация (Россия) — огромная, многонациональная страна. Расширять представления о Москве — главном городе, столице России. Расширять знания о государственных праздниках.

Рассказывать детям о Ю. А. Гагарине и других героях космоса. Углублять знания о Российской армии.

Формировать элементарные представления об эволюции Земли (возникновение Земли, эволюция растительного и животного мира), месте человека в природном и социальном мире, происхождении и биологической обоснованности различных рас.

Формировать элементарные представления об истории человечества через знакомство с произведениями искусства (живопись, скульптура, мифы и легенды народов мира), игру и продуктивные виды деятельности.

Рассказывать детям о том, что Земля — наш общий дом, на Земле много разных стран; о том, как важно жить в мире со всеми народами, знать и уважать их культуру, обычаи и традиции.

Расширять представления о своей принадлежности к человеческому сообществу, о детстве ребят в других странах, о правах детей в мире (Декларация прав ребенка), об отечественных и международных организациях, занимающихся соблюдением прав ребенка (органы опеки, ЮНЕСКО и др.). Формировать элементарные представления о свободе личности как достижении человечества.

Расширять представления о родном крае. Продолжать знакомить с достопримечательностями региона, в котором живут дети.

На основе расширения знаний об окружающем воспитывать патриотические и интернациональные чувства, любовь к Родине. Углублять и уточнять представления о Родине — России. Поощрять интерес детей к событиям, происходящим в стране, воспитывать чувство гордости за ее достижения.

Закреплять знания о флаге, гербе и гимне России (гимн исполняется во время праздника или другого торжественного события; когда звучит гимн, все встают, а мужчины и мальчики снимают головные уборы).

Развивать представления о том, что Российская Федерация (Россия) — огромная, многонациональная страна. Воспитывать уважение к людям разных национальностей и их обычаям.

Расширять представления о Москве — главном городе, столице России.

Расширять знания о государственных праздниках. Рассказывать детям о Ю. А. Гагарине и других героях космоса.

Углублять знания о Российской армии. Воспитывать уважение к защитникам Отечества, к памяти павших бойцов (возлагать с детьми цветы к обелискам, памятникам и т. д.).

Патриотическое воспитание

ЦЕЛЬ:

способствовать воспитанию гуманной, социально активной, самостоятельной, интеллектуально развитой творческой личности, обладающей чувством национальной гордости, любви к Отечеству, родному краю, своему народу.

ЗАДАЧИ:

- 1) Заложить основы гражданско- патриотической позиции личности;
- 2) Освоение наиболее значимых российских культурных традиций и традиций родного города;
- 3) получение и расширение доступных знаний о стране и родном городе: его истории, культуре, географии, традициях, достопримечательностях, народных промыслах, архитектуре, выдающихся земляках, природе и т.д.
- 4) Воспитание чувства гордости за туляков;
- 5) Формирование модели поведения ребенка во взаимоотношениях с другими людьми.

Успешное развитие личности возможно только в социальной, культурной, природно-климатической среде определенной территории, что становится возможным при единстве целей, ценностей, межличностных отношений, видов деятельности, сфер общения отдельного человека, семьи.

Психолого-педагогические задачи

Моя семья

- Формировать познавательный интерес к истории своей семьи, ее родословной.
- Воспитывать чувство родовой чести, привязанности, сопричастности к общим делам, любви и уважения к членам семьи.

Моя малая Родина

1. Развивать у детей интерес к родному городу (селу): к улицам, районам, достопримечательностям: культурных учреждениях, промышленных центров, памятников зодчества, архитектуре, истории, событиям прошлого и настоящего; к символике (герб, флаг, гимн), традициям.

2. Развивать способность чувствовать красоту природы, архитектуры своей малой родины и эмоционально откликаться на нее.

- Содействовать становлению желания принимать участие в традициях города (села), горожан (сельчан), культурных мероприятиях, социальных, природоохранных акциях.

- Развивать чувство гордости, бережное отношение к родному городу (селу).
- Расширять представления детей о том, что делает малую родину (город село) красивым.
- Познакомить детей с жизнью и творчеством некоторых знаменитых людей своего города (села).

Мой край – земля Урала

- Развивать у детей интерес к родному краю как части России: культуре, истории зарождения и развития своего края; к людям, прославившим свой край в истории его становления; к людям разных национальностей, живущих в родном крае.
- Развивать интерес и уважение к деятельности взрослых на благо родного края, стремление участвовать в совместной со взрослыми деятельности социальной направленности.
- Воспитывать патриотические и гражданские чувства: чувство восхищения достижениями человечества; чувство гордости от осознания принадлежности к носителям традиций и культуры своего края; уважительное отношение к историческим личностям, памятникам истории.
- Развивать представления детей об особенностях (внешний облик, национальные костюмы, жилища, традиционные занятия) и культурных традициях представителей разных национальностей жителей родного края - Среднего Урала.
- Воспитывать чувство привязанности ребенка к родному краю, уважение к культурным традициям своего и других народов.
- Развивать интерес детей к природным богатствам родного края, стремление сохранять их.

Культура и искусство народов Среднего Урала

- Развивать интерес детей к народной культуре (устному народному творчеству, народной музыке, танцам, играм, игрушкам) своего этноса, других народов и национальностей.
2. Способствовать накоплению опыта познания ребенком причин различия и глубинного сходства этнических культур, опыта субъекта деятельности и поведения в процессе освоения культуры разных видов, обеспечивая возможность отражения полученных знаний, умений в разных видах художественно-творческой деятельности.
 3. Обеспечить познание детьми общности нравственно-этических и эстетических ценностей, понимание причин различий в проявлениях материальной и духовной культуры.
 4. Развивать способность к толерантному общению, к позитивному взаимодействию с людьми разных этносов.
 5. Воспитывать у детей миролюбие, принятие и понимание других людей (детей и взрослых) независимо от их расовой и национальной принадлежности, языка и других особенностей культуры.

Содержание образовательной деятельности по патриотическому воспитанию

Часть, формируемая участниками образовательного процесса

<i>Образовательная область «Познавательное развитие»</i>
Природа родного края. Отличительные и сходные признаки городского и сельского пейзажа, природной зоны Урала и других

природных зон. Красота в сочетании природного ландшафта и архитектурных форм (зданий, сооружений) вписанных в него.

Чтение сказов П.П. Бажова. Исследования и рассматривание изделий из металла (алюминиевые, стальные, чугунные). Рассматривание иллюстраций: как добывают руду и выплавляют металл. Магнит, его свойства. Компас. Определение сторон света по компасу.

Путешествие по карте. Какие они, Уральские горы (природно-климатические зоны Урала). Карта Урала и ее контурное изображение на листе ватмана. Северный Урал – тундра, тайга. Подбор картинок с характерными видами ландшафта, наклеивание маленьких картинок (символов) на карту; животные, растения, одежда людей, виды транспорта.

Подбор иллюстраций, фотографий, картинок хвойного и лиственного леса Среднего Урала и для Южного Урала (степи)

«Путешествие» по городам, рекам, нахождение по карте Урала полезных ископаемых, выяснение - люди, каких национальностей живут на Урале.

Путешествие по «реке времени». Занятия-исследования.

Мой край. Человек пришел на Урал. «Река времени» - это длинный бумажный лист. На нем во всю длину полосой синего цвета обозначена «река времени», вдоль которой делается несколько остановок: древность, старина, наше время.

Воображаемое путешествие по «реке времени» от настоящего в прошлое.

Обсуждение с детьми, как человек жил ранее и живет сейчас, в каких домах, как одет, какая посуда, инструменты, оружие. Рассматривание иллюстраций и подбор маленьких карточек-меток, наклеивание их в конце «реки времени». Соответственно, заполняется промежуточная остановка – наклеивание карточек-меток деревянных домов, городов-крепостей, старинного оружия, одежды и т.п. Опираясь на прочитанные рассказы из книги «Сказания о Древнем Урале», знакомство детей с племенами исседонов и аримаспов, живших в древности. Наклеивание меток-символов (где жили, одежда, оружие) в начале «реки времени».

Мой город (село). Путешествие по «реке времени» по этой теме имеет соответственно две остановки: настоящее города (села) и его прошлое. Метод детско-родительских проектов, тематически ориентированных на обогащение краеведческого содержания: «Достопримечательности моего города (села)», «Современные профессии моих родителей», «Растения и животные Урала, занесенные в Красную книгу», «История моей семьи», "Родная улица", "Лекарственные растения края" и др. Выставки: «Урал – кладовая земли» - полезные ископаемые и камни-самоцветы; «Наш родной город (село)» - фотографии, книги о городе (селе), иллюстрации картин.

Чтение сказов П.П. Бажова, лепка ювелирных изделий из пластилина, рисование по мотивам сказов писателя.

Проблемные ситуации и поисковые вопросы, стимулирующие проявления любознательности детей, самостоятельный поиск информации (найти интересный факт, новую иллюстрацию), выдвижение гипотез и предположений, связанных с функцией элементов архитектурного убранства города, значения символов в городской среде.

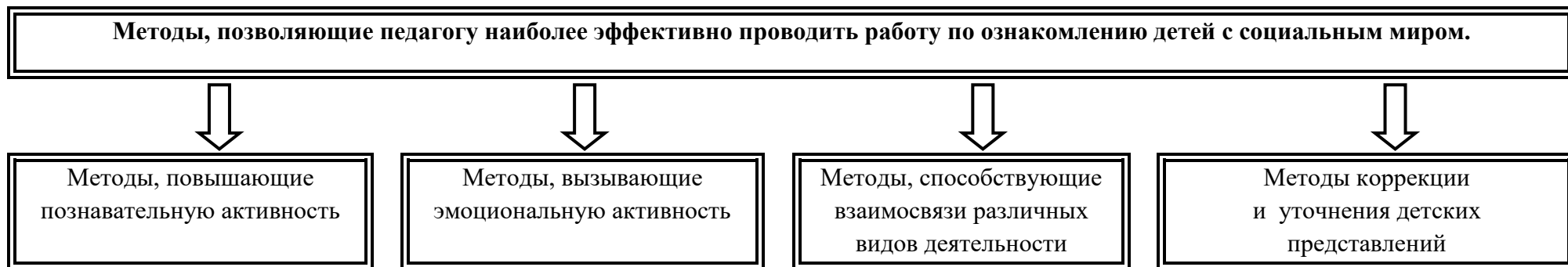
Игры-путешествия по родному городу, проведение воображаемых экскурсий, побуждение к поиску ответов на возникающие у детей вопросы о городе (селе), использование имеющейся информации.

Участие в проектной деятельности, продуктом которой являются журналы или газеты о малой родине, создание карт города, составление маршрутов экскурсий и прогулок по городу (селу); коллекционирование картинок, открыток, символов, значков.

Темы проектной деятельности детей (примерные): «Самое интересное событие жизни города», «Необычные украшения улиц города», «О каких событиях помнят горожане», «Добрые дела для ветеранов».

Формы организации образовательной деятельности

- Познавательные эвристические беседы.
- Чтение художественной литературы.
- Изобразительная и конструктивная деятельность.
- Экспериментирование и опыты.
- Музыка.
- Игры (сюжетно-ролевые, драматизации, подвижные).
- Наблюдения.
- Трудовая деятельность.
- Праздники и развлечения.
- Индивидуальные беседы.





Формы работы с детьми образовательная область «Познавательное развитие»

Содержание	Возраст	Совместная деятельность	Режимные моменты	Самостоятельная деятельность
1.Формирование элементарных математических представлений * количество и счет	3-5 лет вторая младшая и средняя группы	Интегрированная деятельность Упражнения Игры (дидактические, подвижные) Рассматривание (ср. гр.) Наблюдение (ср. гр.)	Игровые упражнения Напоминание Объяснение Рассматривание (ср. гр.) Наблюдение (ср. гр.)	Игры (дидактические, развивающие, подвижные)

* величина * форма * ориентировка в пространстве * ориентировка во времени		Чтение (ср. гр.) Досуг		
	5-7 лет старшая и подг. к школе группы	Интегрированные занятия Проблемно-поисковые ситуации Упражнения Игры (дидактические, подвижные) Рассматривание Наблюдение Досуг, КВН, Чтение	Игровые упражнения Объяснение Рассматривание Наблюдение	Игры (дидактические, развивающие, подвижные)
2. Познательно-исследовательская деятельность	3-5 лет вторая младшая и средняя группы	Обучение в условиях специально оборудованной полифункциональной интерактивной среде Игровые занятия с использованием полифункционального игрового оборудования Игровые упражнения Игры (дидактические, подвижные) Показ Игры экспериментирования (ср. гр.) Простейшие опыты	Игровые упражнения Напоминание Объяснение Обследование Наблюдение Наблюдение на прогулке Развивающие игры	Игры (дидактические, развивающие, подвижные) Игры-экспериментирования Игры с использованием дидактических материалов Наблюдение Интегрированная детская деятельность (включение ребенком полученного сенсорного опыта в его практическую деятельность: предметную, продуктивную, игровую)
	5-7 лет старшая и подг. к школе группы	Интегрированные занятия Экспериментирование Обучение в условиях специально оборудованной полифункциональной	Игровые упражнения Напоминание Объяснение Обследование Наблюдение	Игры (дидактические, развивающие, подвижные) Игры-экспериментирования Игры с использованием дидактических материалов

		<p>интерактивной среде Игровые занятия с использованием полифункционального игрового оборудования Игровые упражнения Игры (дидактические, подвижные) Показ Тематическая прогулка КВН (подг. гр.)</p>	<p>Наблюдение на прогулке Игры экспериментирования Развивающие игры Проблемные ситуации</p>	<p>Наблюдение Интегрированная детская деятельность (включение ребенком полученного сенсорного опыта в его практическую деятельность: предметную, продуктивную, игровую)</p>
<p>3.Формирование целостной картины мира, расширение кругозора * предметное и социальное окружение * ознакомление с природой</p>	<p>3-5 лет вторая младшая и средняя группы</p>	<p>Сюжетно-ролевая игра Игровые обучающие ситуации Наблюдение Целевые прогулки Игра-экспериментирование Исследовательская деятельность Конструирование Развивающие игры Экскурсии Ситуативный разговор Рассказ Беседы Экологические, досуги, праздники, развлечения</p>	<p>Сюжетно-ролевая игра Игровые обучающие ситуации Рассматривание Наблюдение Труд в уголке природы Экспериментирование Исследовательская деятельность Конструирование Развивающие игры Экскурсии Рассказ Беседа</p>	<p>Сюжетно-ролевая игра Игровые обучающие ситуации Игры с правилами Рассматривание Наблюдение Игра-экспериментирование Исследовательская деятельность Конструирование Развивающие игры</p>
	<p>5-7 лет старшая и подг. к школе группы</p>	<p>Сюжетно-ролевая игра Игровые обучающие ситуации Наблюдение Рассматривание, просмотр фильмов, слайдов Труд в уголке природы, огороде, цветнике Целевые прогулки Экологические акции Экспериментирование, опыты Моделирование</p>	<p>Сюжетно-ролевая игра Игровые обучающие ситуации Наблюдение Труд в уголке природы, огороде, цветнике Подкормка птиц Выращивание растений Экспериментирование Исследовательская деятельность</p>	<p>Сюжетно-ролевая игра Игры с правилами Рассматривание Наблюдение Экспериментирование Исследовательская деятельность Конструирование Развивающие игры Моделирование Самостоятельная художественно-речевая</p>

		<p>Исследовательская деятельность Комплексные, интегрированные занятия Конструирование Развивающие игры Беседа Рассказ Создание коллекций, музейных экспозиций Проектная деятельность Проблемные ситуации Экологические, досуги, праздники, развлечения</p>	<p>Конструирование Развивающие игры Беседа Рассказ Создание коллекций Проектная деятельность Проблемные ситуации</p>	<p>деятельность Деятельность в уголке природы</p>
--	--	--	--	--

Образовательная область	Формы взаимодействия с семьями воспитанников
<p>Познавательно-речевое развитие</p>	<ol style="list-style-type: none"> 1. Информирование родителей о содержании и жизнедеятельности детей в ГДО, их достижениях и интересах: <ul style="list-style-type: none"> ➤ Чему мы научимся (Чему научились), ➤ Наши достижения, ➤ Познавательно-игровые мини-центры для взаимодействия родителей с детьми в условиях ГДО, ➤ Выставки продуктов детской и детско-взрослой деятельности (рисунки, поделки, рассказы, проекты и т.п.) 2. «Академия для родителей». Цели: <ul style="list-style-type: none"> ➤ Выявление психолого-педагогических затруднений в семье, ➤ Преодоление сложившихся стереотипов, ➤ Повышение уровня компетенции и значимости родителей в вопросах воспитания и развития дошкольников, ➤ Пропаганда гуманных методов взаимодействия с ребёнком. 3. Собеседование с ребёнком в присутствии родителей. Проводится с целью определения познавательного развития дошкольника и является тактичным способом налаживания общения с родителями, демонстрации возможностей ребёнка. Опосредованно предупреждает родителей от авторитарного управления развитием ребёнка и жёсткой установки на результат. 4. Совместные досуги и мероприятия на основе партнёрской деятельности родителей и педагогов. 5. Ознакомление родителей с деятельностью детей (видеозапись). Использование видеоматериалов с целью

- проведения индивидуальных консультаций с родителями, где анализируется интеллектуальная активность ребёнка, его работоспособность, развитие речи, умение общаться со сверстниками. Выявление причин негативных тенденций и совместный с родителями поиск путей их преодоления.
6. Открытые мероприятия с детьми для родителей.
 7. Посещение культурных учреждений при участии родителей (театр, библиотека, выставочный зал и др.) с целью расширения представлений об окружающем мире, формирования адекватных форм поведения в общественных местах, воспитания положительных эмоций и эстетических чувств.
 8. Совместные досуги, праздники, музыкальные и литературные вечера на основе взаимодействия родителей и детей.
 9. Совместные наблюдения явлений природы, общественной жизни с оформлением плакатов, которые становятся достоянием группы. Помощь родителей ребёнку в подготовке рассказа или наглядных материалов (изобразительная деятельность, подбор иллюстраций и др.).
 10. Создание в группе тематических выставок при участии родителей: «Дары природы», «История вещей», «Родной край», «Любимый город», «Профессии наших родителей», «Транспорт» и др. с целью расширения кругозора дошкольников.
 11. Совместная работа родителей с ребёнком над созданием семейных альбомов «Моя семья», «Моя родословная», «Семья и спорт», «Я живу в Екатеринбурге», «Как мы отдыхаем» и др.
 12. Совместная работа родителей, ребёнка и педагога по созданию альбома «Мои интересы и достижения» и др.; по подготовке тематических бесед «Мои любимые игрушки», «Игры детства моих родителей», «На пороге Новый год» и т.п.
 13. Проведение встреч с родителями с целью знакомства с профессиями, формирования уважительного отношения к людям труда.
 14. Организация совместных выставок «Наши увлечения» с целью формирования у детей умения самостоятельно занять себя и содержательно организовать досуг.
 15. Создание в группе «коллекций» - наборы открыток, календарей, минералов и др. предметов для познавательно-творческой работы.
 16. Совместное создание тематических альбомов экологической направленности «Птицы», «Животные», «Рыбы», «Цветы» и т.д.
 17. Воскресные экскурсии ребёнка с родителями по району проживания, городу с целью знакомства. Совместный поиск исторических сведений о нём.
 18. Совместный поиск ответов на обозначенные педагогом познавательные проблемы в энциклопедиях, книгах, журналах и других источниках.
 19. Игротека в детском саду с приглашением родителей и других членов семьи.
 20. Совместные выставки игр-самоделок с целью демонстрации вариативного использования бросового материала в познавательно-трудовой деятельности и детских играх.

2.1.4. Образовательная область «Речевое развитие»

Цель: Формирование устной речи и навыков речевого общения с окружающими на основе овладения литературным языком своего народа.

Задачи:

- 1) Овладение речью как средством общения и культуры.
- 2) Обогащение активного словаря.
- 3) Развитие связной, грамматически правильной диалоговой и монологической речи.
- 4) Развитие речевого творчества.
- 5) Знакомство с книжной культурой, детской литературой, понимание на слух текстов различных жанров детской литературы.
- 6) Формирование звуковой аналитико-синтетической активности как предпосылки обучения грамоте.
- 7) Развитие звуковой и интонационной культуры речи, фонематического слуха.

Принципы развития речи.

- 1) Принцип взаимосвязи сенсорного, умственного и речевого развития.
- 2) Принцип коммуникативно-деятельного подхода к развитию речи.
- 3) Принцип развития языкового чутья.
- 4) Принцип формирования элементарного сознания явлений языка.
- 5) Принцип взаимосвязи работы над различными сторонами речи.
- 6) Принцип обогащения мотивации речевой деятельности.
- 7) Принцип обогащения активной языковой практик

Основные направления работы по развитию речи детей в ГДО.

- 1) Развитие словаря: освоение значений слов и их уместное употребление в соответствии с контекстом высказывания, с ситуацией, в которой происходит общение.
- 2) Воспитание звуковой культуры речи: развитие восприятия звуков родной речи и произношения.
- 3) Формирование грамматического строя:
 - морфология (изменение слов по родам, числам, падежам);
 - синтаксис (освоение различных типов словосочетаний и предложений);
 - словообразование.
- 4) Развитие связной речи:
 - диалогическая (разговорная) речь;
 - монологическая речь (рассказывание).

- 5) Формирование элементарного осознания явлений языка и речи: различение звука и слова, нахождение места звука в слове.
- 6) Воспитание любви и интереса к художественному слову.

Методы развития речи.

- 1) Наглядные:
 - непосредственное наблюдение и его разновидности (наблюдение в природе, экскурсии);
 - опосредованное наблюдение (изобразительная наглядность: рассматривание игрушек, картин, рассказывание по игрушкам и картинам.).
- 2) Словесные:
 - чтение и рассказывание художественных произведений;
 - заучивание наизусть;
 - пересказ;
 - общая беседа;
 - рассказывание без опоры на наглядный материал.
- 3) Практические:

- дидактические игры;
- игры-драматизации, инсценировки,
- дидактические упражнения, пластические этюды, хороводные игры.

Средства развития речи:

- 1) Общение взрослых и детей.
- 2) Культурная языковая среда.
- 3) Обучение родной речи в организованной деятельности.
- 4) Художественная литература.
- 5) Изобразительное искусство, музыка, театр.
- 6) Непосредственно образовательная деятельность по другим разделам программы.

Содержание НОД данного раздела строится согласно основной Программе и 40% (от времени на реализацию НОД), согласно содержания

Воспитание любви и интереса к художественному слову, знакомство детей с художественной литературой.

Цель: Формирование интереса и потребности в чтении (восприятии книг).

Задачи.

- 1) Вызывать интерес к художественной литературе как средству познания, приобщения к словесному искусству, воспитания культуры чувств и переживаний
- 2) Приобщение к словесному искусству, в том числе развитие художественного восприятия и эстетического вкуса
- 3) Формировать и совершенствовать связную речь, поощрять собственное словесное творчество через прототипы, данные в художественном тексте
- 4) Развитие литературной речи

Формы работы:

- 1) Чтение литературного произведения.
- 2) Рассказ литературного произведения.
- 3) Беседа о прочитанном произведении.
- 4) Обсуждение литературного произведения.
- 5) Инсценирование литературного произведения. Театрализованная игра.
- 6) Игра на основе сюжета литературного произведения.
- 7) Продуктивная деятельность по мотивам прочитанного.
- 8) Сочинение по мотивам прочитанного.
- 9) Ситуативная беседа по мотивам прочитанного.

Основные принципы организации работы по воспитанию у детей интереса к художественному слову

- 1) Ежедневное чтение детям вслух является обязательным и рассматривается как традиция.
- 2) В отборе художественных текстов учитываются предпочтения педагогов и особенности детей, а также способность книги конкурировать с видеотехникой не только на уровне содержания, но и на уровне зрительного ряда.
- 3) Создание по поводу художественной литературы детско-родительских проектов с включением различных видов деятельности: игровой, продуктивной, коммуникативной, познавательно-исследовательской, в ходе чего создаются целостные продукты в виде книг-самоделок, выставок изобразительного творчества, макетов, плакатов, карт и схем, сценариев викторин, досугов, детско-родительских праздников и др.
- 4) Отказ от обучающих занятий по ознакомлению с художественной литературой в пользу свободного непринудительного чтения.

Формы работы с детьми по образовательной области «Речевое развитие»

Содержание	Возраст	Совместная деятельность	Режимные моменты	Самостоятельная деятельность
-------------------	----------------	--------------------------------	-------------------------	-------------------------------------

<p>1. Развитие свободного общения со взрослыми и детьми</p>	<p>3 -5 лет, вторая младшая, средняя группы</p>	<ul style="list-style-type: none"> - Эмоционально-практическое взаимодействие (игры с предметами и сюжетными игрушками). - Обучающие игры с использованием предметов и игрушек. - Коммуникативные игры с включением малых фольклорных форм (потешки, прибаутки, пестушки, колыбельные) - Сюжетно-ролевая игра. - Игра-драматизация. - Работа в книжном уголке - Чтение, рассматривание иллюстраций - Сценарии активизирующего общения. - Речевое стимулирование (повторение, объяснение, обсуждение, побуждение, напоминание, уточнение) - Беседа с опорой на зрительное восприятие и без опоры на него. - Хороводные игры, пальчиковые игры. 	<ul style="list-style-type: none"> - Речевое стимулирование (повторение, объяснение, обсуждение, побуждение, уточнение напоминание) - формирование элементарного реплицирования. - Беседа с опорой на зрительное восприятие и без опоры на него. - Хороводные игры, пальчиковые игры. - Образцы коммуникативных кодов взрослого. - Тематические досуги. 	<ul style="list-style-type: none"> - Содержательное игровое взаимодействие детей (совместные игры с использованием предметов и игрушек) - Совместная предметная и продуктивная деятельность детей (коллективный монолог). - Игра-драматизация с использованием разных видов театров (театр на банках, ложках и т.п.) - Игры в парах и совместные игры (коллективный монолог)
--	---	---	---	--

	5-7 лет, старшая и подгот. к школе группы	<ul style="list-style-type: none"> - Имитативные упражнения, пластические этюды. - Сценарии активизирующего общения. - Чтение, рассматривание иллюстраций (беседа.) - Коммуникативные тренинги. - Совместная продуктивная деятельность. - Работа в книжном уголке - Экскурсии. - Проектная деятельность 	<ul style="list-style-type: none"> - Поддержание социального контакта (фатическая беседа, эвристическая беседа). - Образцы коммуникативных кодов взрослого. - Коммуникативные тренинги. - Тематические досуги. - Гимнастики (мимическая, логоритмическая). 	<ul style="list-style-type: none"> - Самостоятельная художественно-речевая деятельность детей - Сюжетно-ролевая игра. - Игра- импровизация по мотивам сказок. - Театрализованные игры. - Игры с правилами. - Игры парами (настольно-печатные) - Совместная продуктивная деятельность детей
2.Развитие всех компонентов устной речи	3 -5 лет, вторая младшая, средняя группы	<ul style="list-style-type: none"> - Артикуляционная гимнастика - Дид. Игры, Настольно-печатные игры - Продуктивная деятельность - Разучивание стихотворений, пересказ - Работа в книжном уголке - Разучивание скороговорок, чистоговорок. - обучению пересказу по серии сюжетных картинок, по картине 	<ul style="list-style-type: none"> .Называние, повторение, слушание - Речевые дидактические игры. - Наблюдения - Работа в книжном уголке; Чтение. Беседа - Разучивание стихов 	<ul style="list-style-type: none"> Совместная продуктивная и игровая деятельность детей. Словотворчество
	5-7 лет, старшая и подгот. к школе группы	<ul style="list-style-type: none"> - Сценарии активизирующего общения. - Дидактические игры - Игры-драматизации - Экспериментирование с природным материалом - Разучивание, пересказ 	<ul style="list-style-type: none"> - Речевые дид. игры. - Чтение,разучивание - Беседа - Досуги - Разучивание стихов 	<ul style="list-style-type: none"> - Игра-драматизация - Совместная продуктивная и игровая деятельность детей. - Самостоятельная художественно-речевая

		<ul style="list-style-type: none"> - Речевые задания и упражнения - Разучивание скороговорок, чистоговорок. - Артикуляционная гимнастика - Проектная деятельность - Обучению пересказу литературного произведения 		деятельность
3.Практическое овладение нормами речи (речевой этикет)	3 -5 лет, вторая младшая, средняя группы	<ul style="list-style-type: none"> -Сюжетно-ролевые игры -Чтение художественной литературы -Досуги 	<ul style="list-style-type: none"> Образцы коммуника-тивных кодов взрослого. - Освоение формул речевого этикета (пассивное) 	Совместная продуктивная и игровая деятельность детей.
	5-7 лет, старшая и подгот. к школе группы	<ul style="list-style-type: none"> - Интегрированные НОД - Тематические досуги - Чтение художественной литературы - Моделирование и обыгрывание проблемных ситуаций 	<ul style="list-style-type: none"> - Образцы коммуникативных кодов взрослого. - Использование в повседневной жизни формул речевого этикета - Беседы 	<ul style="list-style-type: none"> - Самостоятельная художественно-речевая деятельность - Совместная продуктивная и игровая деятельность детей. - Сюжетно- ролевые игры
4.Формирование интереса и потребности в чтении	3-5 лет вторая младшая и средняя группы	<ul style="list-style-type: none"> Подбор иллюстраций Чтение литературы. Подвижные игры Физкультурные досуги Заучивание Рассказ Обучение Экскурсии Объяснения 	<ul style="list-style-type: none"> Физкультминутки, прогулка, прием пищи Беседа Рассказ чтение Д/и Настольно-печатные игры Игры-драматизации, 	<ul style="list-style-type: none"> Игры Дид игры Театр Рассматривание иллюстраций Игры Продуктивная деятельность Настольно-печатные игры Беседы Театр
	5-7 лет старшая и подг. к	<ul style="list-style-type: none"> Чтение художественной и познавательной литературы Творческие задания Пересказ 	<ul style="list-style-type: none"> Физкультминутки, прогулка, Работа в театральном уголке Досуги 	<ul style="list-style-type: none"> Пересказ Драматизация Рассматривание иллюстраций

школе группы	Литературные праздники Досуги Презентации проектов Ситуативное общение Творческие игры Театр Чтение литературы, подбор загадок, пословиц, поговорок	кукольные спектакли Организованные формы работы с детьми Тематические досуги Самостоятельная детская деятельность Драматизация Праздники Литературные викторины	Продуктивная деятельность игры
-----------------	--	---	-----------------------------------

Содержание образовательной деятельности по речевому развитию (часть, формируемая участниками образовательного процесса):

Образовательная область «Речевое развитие»	
Содержание	<p>Особенности устной речи различных этносов, населяющих Свердловскую область. Современная и древняя культура Среднего Урала: этнические языки. Особенности устной речи тех этносов, с которыми осуществляется общение.</p> <p>Правила уважительного отношения к людям, независимо от их возраста, пола, национальной принадлежности, вероисповедания, уровня образования, социального происхождения и профессиональной деятельности. Правила этикета. Нормы и правила этикета в различных культурах.</p>
Средства	<p>Обсуждение реальных специально созданных проблемных ситуаций, связанных с решением проблем межэтнического взаимодействия, в целях воспитания этнотолерантного отношения к людям (детям и взрослым) различных рас и национальностей.</p> <p><i>Метод проектов</i> углубляющий интерес ребенка к этнической проблематике, мотивирующий к самостоятельному поиску информации. Темы (примерные) проектной деятельности: «Собирание коллекций», «Создание мини-музея», «Создание альбома «Мы разные, мы вместе» с рисунками и рассказами детей различной этнической принадлежности, посещающих одну группу детского сада.</p> <p>Условия для формирования у ребенка умения общаться и организовывать разные виды деятельности с детьми другой национальности, в том числе с теми, для кого русский язык не родной.</p> <p>Участие детей, родителей и педагогов в социально-значимых событиях, происходящих в городе (поселке): чествование ветеранов, социальные акции и прочее</p>

Образовательная область	Формы взаимодействия с семьями воспитанников
Речевое развитие	1. Информирование родителей о содержании деятельности ГДО по развитию речи, их достижениях и интересах:

- Чему мы научимся (Чему научились),
 - Наши достижения,
 - Речевые мини-центры для взаимодействия родителей с детьми в условиях ГДО,
 - Аудиозаписи детской речи (описательные, творческие рассказы, интересные высказывания и т.п.)
2. «Академия для родителей». Цели:
 - Выявление психолого-педагогических затруднений в семье,
 - Преодоление сложившихся стереотипов,
 - Повышение уровня компетенции и значимости родителей в вопросах коммуникативного развития дошкольников.
 - Пропаганда культуры речи в семье и при общении с ребенком.
 3. Собеседование с ребёнком в присутствии родителей. Проводится с целью определения речевого развития дошкольника и является тактичным способом налаживания общения с родителями, демонстрации возможностей ребёнка. Опосредованно предостерегает родителей от авторитарного управления развитием ребёнка и жёсткой установки на результат.
 4. Ознакомление родителей с деятельностью детей (видеозапись). Использование видеоматериалов с целью проведения индивидуальных консультаций с родителями, где анализируется речевое развитие ребёнка, умение общаться со сверстниками. Выявление причин негативных тенденций и совместный с родителями поиск путей их преодоления.
 5. Открытые мероприятия с детьми для родителей.
 6. Посещение культурных учреждений при участии родителей (театр, библиотека, выставочный зал и др.) с целью расширения представлений об окружающем мире и обогащение словаря детей, формирования адекватных форм поведения в общественных местах, воспитания положительных эмоций и эстетических чувств.
 7. Организация партнёрской деятельности детей и взрослых по выпуску семейных газет и журналов с целью обогащения коммуникативного опыта дошкольников; создания продуктов творческой художественно-речевой деятельности (тематические альбомы с рассказами и т.п.) с целью развития речевых способностей и воображения.
 8. Совместные досуги, праздники, литературные вечера на основе взаимодействия родителей и детей («Веселый этикет», «В королевстве правильной речи», «АБВГДейка», «Страна вежливых слов», «Путешествие в сказку», «День рождения А.С. Пушкина», «Л.Н. Толстой– наш великий земляк» и т.п.).
 9. Совместные наблюдения явлений природы, общественной жизни с оформлением плакатов, которые становятся достоянием группы. Помощь родителей ребёнку в подготовке рассказа по наглядным материалам .
 10. Создание в группе тематических выставок при участии родителей: «Дары природы», «История вещей», «Родной край», «Любимый город», «Профессии наших родителей», «Транспорт» и др. целью расширения кругозора и обогащению словаря дошкольников.
 11. Совместная работа родителей, ребёнка и педагога по созданию альбома «Мои интересы и достижения» и др.; по подготовке тематических бесед «Мои любимые игрушки», «Игры детства моих родителей», «На пороге Новый

- | | |
|--|---|
| | <p>год» и т.п.</p> <p>12. Создание тематических выставок детских книг при участии семьи.</p> <p>13. Тематические литературные и познавательные праздники «Вечер сказок», «Любимые стихи детства» с участием родителей.</p> <p>14. Совместное формирование библиотеки для детей (познавательно-художественная литература, энциклопедии).</p> |
|--|---|

2.1.5. Образовательная область «Художественно-эстетическое развитие»

Цель: Достижение целей формирования интереса к эстетической стороне окружающей действительности, удовлетворение потребности детей в самовыражении.

Задачи:

- 1) Развитие предпосылок ценностно-смыслового восприятия и понимания произведений искусства (словесного, музыкального, изобразительного), мира природы.
- 2) Становление эстетического отношения к окружающему миру.
- 3) Формирование элементарных представлений о видах искусства.
- 4) Восприятие музыки, художественной литературы, фольклора.
- 5) Стимулирование сопереживания персонажам художественных произведений.
- 6) Реализация самостоятельной творческой деятельности детей (изобразительной, конструктивно-модельной, музыкальной и др.).

Задачи художественно-эстетического развития в младшем дошкольном возрасте:

- 1) Эстетическое восприятие мира природы:
 - Побуждать детей наблюдать за окружающей живой природой, всматриваться, замечать красоту природы.
 - Обогащать яркими впечатлениями от разнообразия красоты природы.
 - Воспитывать эмоциональный отклик на окружающую природу.
 - Воспитывать любовь ко всему живому, умение любоваться, видеть красоту вокруг себя.
- 2) Эстетическое восприятие социального мира:
 - Дать детям представление о том, что все люди трудятся.
 - Воспитывать интерес, уважение к труду, людям труда.
 - Воспитывать бережное отношение к окружающему предметному миру.
 - Формировать интерес к окружающим предметам.
 - Уметь обследовать их, осуществлять простейший сенсорный анализ, выделять ярко выраженные свойства, качества предмета.
 - Различать эмоциональное состояние людей. Воспитывать чувство симпатии к другим детям.

- 3) Художественное восприятие произведений искусства:
- Развивать эстетические чувства, художественное восприятие ребенка.
 - Воспитывать эмоциональный отклик на произведения искусства.
 - Учить замечать яркость цветовых образов изобразительного и прикладного искусства.
 - Учить выделять средства выразительности в произведениях искусства.
 - Дать элементарные представления об архитектуре.
 - Учить делиться своими впечатлениями со взрослыми, сверстниками.
 - Формировать эмоционально-эстетическое отношение ребенка к народной культуре.
- 4) Художественно-изобразительная деятельность:
- Развивать интерес детей к изобразительной деятельности, к образному отражению увиденного, услышанного, прочувствованного.
 - Формировать представления о форме, величине, строении, цвете предметов, упражнять в передаче своего отношения к изображаемому, выделять главное в предмете и его признаки, настроение.
 - Учить создавать образ из округлых форм и цветовых пятен.
 - Учить гармонично располагать предметы на плоскости листа.
 - Развивать воображение, творческие способности.
 - Учить видеть средства выразительности в произведениях искусства (цвет, ритм, объем).
 - Знакомить с разнообразием изобразительных материалов.

Задачи художественно-эстетического развития в старшем дошкольном возрасте

1) Эстетическое восприятие мира природы:

- Развивать интерес, желание и умение наблюдать за живой и неживой природой
- Воспитывать эмоциональный отклик на красоту природы, любовь к природе, основы экологической культуры
- Подводить к умению одухотворять природу, представлять себя в роли животного, растения, передавать его облик, характер, настроение

2) Эстетическое восприятие социального мира:

- Дать детям представление о труде взрослых, о профессиях
- Воспитывать интерес, уважение к людям, которые трудятся на благо других людей
- Воспитывать предметное отношение к предметам рукотворного мира
- Формировать знания о Родине, Москве
- Знакомить с ближайшим окружением, учить любоваться красотой окружающих предметов
- Учить выделять особенности строения предметов, их свойства и качества, назначение
- Знакомить с изменениями, происходящими в окружающем мире
- Развивать эмоциональный отклик на человеческие взаимоотношения, поступки

3) Художественное восприятие произведений искусства

- Развивать эстетическое восприятие, умение понимать содержание произведений искусства, всматриваться в картину, сравнивать произведения, проявляя к ним устойчивый интерес
- Развивать эмоционально-эстетическую отзывчивость на произведения искусства
- Учить выделять средства выразительности в произведениях искусства
- Воспитывать эмоциональный отклик на отраженные в произведениях искусства поступки, события, соотносить со своими представлениями о красивом, радостном, печальном и т.д.
- Развивать представления детей об архитектуре
- Формировать чувство цвета, его гармонии, симметрии, формы, ритма
- Знакомить с произведениями искусства, знать, для чего создаются красивые вещи
- Содействовать эмоциональному общению
- 4) Художественно-изобразительная деятельность
- Развивать устойчивый интерес детей к разным видам изобразительной деятельности
- Развивать эстетические чувства
- Учить создавать художественный образ
- Учить отражать свои впечатления от окружающего мира в продуктивной деятельности, придумывать, фантазировать, экспериментировать
- Учить изображать себя в общении с близкими, животными, растениями, отражать общественные события
- Развивать художественное творчество детей
- Учить передавать животных, человека в движении
- Учить использовать в изобразительности разнообразные изобразительные материалы

Художественно-изобразительная деятельность

Принципы, обусловленные особенностями художественно-эстетической деятельности:

- 1) Эстетизация предметно-развивающей среды и быта в целом.
- 2) Культурное обогащение (амплификации) содержания изобразительной деятельности, в соответствии с особенностями познавательного развития детей разных возрастов.
- 3) Взаимосвязь продуктивной деятельности с другими видами детской активности.
- 4) Интеграция различных видов изобразительного искусства и художественной деятельности.
- 5) Эстетический ориентир на общечеловеческие ценности (воспитание человека думающего, чувствующего, созидającego, рефлектирующего).
- 6) Обогащение сенсорно-чувственного опыта.
- 7) Организация тематического пространства (информационного поля) - основы для развития образных представлений;
- 8) Взаимосвязь обобщённых представлений и обобщённых способов действий, направленных на создание выразительного художественного образа.

- 9) Естественная радость (радость эстетического восприятия, чувствования и деяния, сохранение непосредственности эстетических реакций, эмоциональной открытости).

Педагогические условиянеобходимые для эффективного художественного развития детей дошкольного возраста:

- 1) Формирование эстетического отношения и художественных способностей в активной творческой деятельности детей.
- 2) Создание развивающей среды для занятий по рисованию, лепке, аппликации, художественному труду и самостоятельного детского творчества.
- 3) Ознакомление детей с основами изобразительного и народного декоративно-прикладного искусства в среде музея и дошкольного образовательного учреждения.

Модель эстетического отношения к окружающему миру.

- 1) Способность эмоционального переживания.
- 2) Способность к активному усвоению художественного опыта (эстетической апперцепции), к самостоятельной творческой деятельности, к саморазвитию и экспериментированию (поисковым действиям).
- 3) Специфические художественные и творческие способности (восприятие, исполнительство и творчество).

Методы эстетического воспитания:

- 1) Метод пробуждения ярких эстетических эмоций и переживаний с целью овладения даром сопереживания.
- 2) Метод побуждения к сопереживанию, эмоциональной отзывчивости на прекрасное в окружающем мире.
- 3) Метод эстетического убеждения (По мысли А.В. Бакушинского «Форма, колорит, линия, масса и пространство, фактура должны убеждать собою непосредственно, должны быть самоценны, как чистый эстетический факт».).
- 4) Метод сенсорного насыщения (без сенсорной основы немисливо приобщение детей к художественной культуре).
- 5) Метод эстетического выбора («убеждения красотой»), направленный на формирование эстетического вкуса; » метод разнообразной художественной практики.
- 6) Метод сотворчества (с педагогом, народным мастером, художником, сверстниками).
- 7) Метод нетривиальных (необыденных) творческих ситуаций, пробуждающих интерес к художественной деятельности.
- 8) Метод эвристических и поисковых ситуаций.

Принципы интегрированного подхода:

- 1) В основе лежит понятие полихудожественного развития. Все искусства выступают как явления жизни в целом. Каждый ребенок может успешно продвигаться в каждом из видов художественной деятельности и творчества.
- 2) Искусство взаимодействует даже в том случае, если педагог об этом не знает или не хочет с этим считаться. Цвет, звук, пространство, движение, форма тесно связаны, взаимозаменяемы. Они являются разным выражением тех же духовных явлений и качеств мира. В интегрированном подходе важно учитывать внутренние, образные, духовные связи искусств- на уровне творческого процесса. Это нужно отличать от привычных межпредметных связей или взаимного иллюстрирования одного искусства примерами другого - по их сюжету и содержанию.

- 3) Интегрированный подход предполагает учет географических, исторических, культурогенных факторов сознания произведений искусства в едином потоке культуры. Искусства развивались неравномерно, причем у некоторых народов в определенные исторические периоды некоторые искусства либо преобладали, либо просто отсутствовали.
- 4) Учет региональных, национально-исторических художественных традиций, связанных с местностью, материальными объектами, духовной устремленностью народа. Связи региональной и мировой художественных культур.
- 5) Связи искусства с науками в едином поле творческих проявлений человечества там, где они питаются достижениями друг друга, нередко совмещаясь в одном лице.

Детское конструирование

Виды детского конструирования:

- 1) Из строительного материала.
- 2) Из бумаги.
- 3) Из природного материала.
- 4) Из промышленных отходов.
- 5) Из деталей конструкторов.
- 6) Из крупно- габаритных модулей.
- 7) Практическое и компьютерное.

Взаимосвязь конструирования и игры:

- Ранний возраст: конструирование слито с игрой.
- Младший дошкольный возраст: игра становится побудителем к конструированию, которое начинает приобретать для детей самостоятельное значение.
- Старший дошкольный возраст: сформированная способность к полноценному конструированию стимулирует развитие сюжетной линии игры и само, порой, приобретает сюжетный характер, когда создается несколько конструкций, объединенных общим сюжетом.

Формы организации обучения конструированию:

- 1) Конструирование по модели.
- 2) Конструирование по условиям.
- 3) Конструирование по образцу.
- 4) Конструирование по замыслу.
- 5) Конструирование по теме.
- 6) Каркасное конструирование.
- 7) Конструирование по чертежам и схемам.

Музыкальное развитие

Основные цели: развитие музыкальности детей и их способности эмоционально воспринимать музыку.

Задачи:

- 1) Развитие музыкально-художественной деятельности.
- 2) Приобщение к музыкальному искусству.
- 3) Развитие воображения и творческой активности.

Направления образовательной работы:

- 1) Слушание.
- 2) Пение.
- 3) Музыкально-ритмические движения.
- 4) Игра на детских музыкальных инструментах.

- 5) Развитие детского творчества (песенного, музыкально-игрового, танцевального).

Методы музыкального развития:

- 1) Наглядный: сопровождение музыкального ряда изобразительным, показ движений.
- 2) Словесный: беседы о различных музыкальных жанрах.
- 3) Словесно-слуховой: пение.
- 4) Слуховой: слушание музыки.
- 5) Игровой: музыкальные игры.

б) Практический: разучивание песен, танцев, воспроизведение мелодий.

➤ развитие способности эмоционально воспринимать музыку.

Содержание работы: «Слушание»:

- ознакомление с музыкальными произведениями, их запоминание, накопление музыкальных впечатлений;
- развитие музыкальных способностей и навыков культурного слушания музыки;
- развитие способности различать характер песен, инструментальных пьес, средств их выразительности;
- формирование музыкального вкуса;
- формирование у детей певческих умений и навыков;
- обучение детей исполнению песен на занятиях и в быту, с помощью воспитателя и самостоятельно, с сопровождением и без сопровождения инструмента;
- развитие музыкального слуха, т.е. различение интонационно точного и неточного пения, звуков по высоте, длительности, слушание себя при пении и исправление своих ошибок;
- развитие певческого голоса, укрепление и расширение его диапазона.

Содержание работы: «Пение»

Содержание раздела «Музыкально-ритмические движения»

- развитие музыкального восприятия, музыкально-ритмического чувства и в связи с этим ритмичности движений;
- обучение детей согласованию движений с характером музыкального произведения, наиболее яркими средствами музыкальной выразительности, развитие пространственных и временных ориентировок;
- обучение детей музыкально-ритмическим умениям и навыкам через игры, пляски и упражнения;
- развитие художественно-творческих способностей.

Содержание работы: «Игра на детских музыкальных инструментах»

- совершенствование эстетического восприятия и чувства ребенка;
- становление и развитие волевых качеств: выдержка, настойчивость, целеустремленность, усидчивость;
- развитие сосредоточенности, памяти, фантазии, творческих способностей, музыкального вкуса;
- знакомство с детскими музыкальными инструментами и обучение детей игре на них;
- развитие координации музыкального мышления и двигательных функций организма.

Содержание работы: «Творчество»: песенное, музыкально-игровое, танцевальное; импровизация на детских музыкальных инструментах

- развивать способность творческого воображения при восприятии музыки;
- способствовать активизации фантазии ребенка, стремлению к достижению самостоятельно поставленной задачи, к поискам форм для воплощения своего замысла;
- развивать способность к песенному, музыкально-игровому, танцевальному творчеству, к импровизации на инструментах.

Формы работы с детьми по образовательной области «Художественно- эстетическое развитие»

Содержание	Возраст	Совместная деятельность	Режимные моменты	Самостоятельная деятельность
1. Развитие продуктивной деятельности ➤ рисование ➤ лепка ➤ аппликация ➤ конструирование 2. Развитие детского творчества 3. Приобщение к изобразительному искусству	3-5 лет вторая младшая и средняя группы	Наблюдения по ситуации Занимательные показы Наблюдения по ситуации Индивидуальная работа с детьми Рисование Аппликация Лепка Сюжетно-игровая ситуация Выставка детских работ Конкурсы Интегрированные занятия	Интегрированная детская деятельность Игра Игровое упражнение Проблемная ситуация Индивидуальная работа с детьми	Самостоятельная художественная деятельность Игра Проблемная ситуация Игры со строительным материалом Постройки для сюжетных игр
	5-7 лет старшая и подг. к школе группы	Рассматривание предметов искусства Беседа Экспериментирование с материалом Рисование Аппликация Лепка Художественный труд Интегрированные занятия Дидактические игры Художественный досуг	Интегрированная детская деятельность Игра Игровое упражнение Проблемная ситуация Индивидуальная работа с детьми Проектная деятельность Создание коллекций Выставка репродукций произведений живописи Развивающие игры Рассматривание чертежей и	Самостоятельное художественное творчество Игра Проблемная ситуация

		Конкурсы Выставки работ декоративно-прикладного искусства	схем	
<p>4.Развитие музыкально-художественной деятельности; приобщение к музыкальному искусству</p> <p>*Слушание * Пение * Песенное творчество * Музыкально-ритмические движения * Развитие танцевально-игрового творчества * Игра на детских музыкальных инструментах</p>	3-5 лет вторая младшая и средняя группы	<p>Занятия Праздники, развлечения Музыка в повседневной жизни: -Театрализованная деятельность -Слушание музыкальных сказок, -Просмотр мультфильмов, фрагментов детских музыкальных фильмов - рассматривание картинок, иллюстраций в детских книгах, репродукций, предметов окружающей действительности; Игры, хороводы - Рассматривание портретов композиторов (ср. гр.) - Празднование дней рождения</p>	<p>Использование музыки: -на утренней гимнастике и физкультурных занятиях; - на музыкальных занятиях; - во время умывания - в продуктивных видах деятельности - во время прогулки (в теплое время) - в сюжетно-ролевых играх - перед дневным сном - при пробуждении - на праздниках и развлечениях</p>	<p>Создание условий для самостоятельной музыкальной деятельности в группе: подбор музыкальных инструментов (озвученных и неозвученных), музыкальных игрушек, театральных кукол, атрибутов для ряжения, ТСО. Экспериментирование со звуками, используя музыкальные игрушки и шумовые инструменты Игры в «праздники», «концерт» Стимулирование самостоятельного выполнения танцевальных движений под плясовые мелодии Импровизация танцевальных движений в образах животных, Концерты-импровизации Игра на шумовых музыкальных инструментах; экспериментирование со</p>

				звуками, Музыкально-дид. игры
5-7 лет старшая и подг. к школе группы	<p>Занятия</p> <p>Праздники, развлечения</p> <p>Музыка в повседневной жизни:</p> <ul style="list-style-type: none"> -Театрализованная деятельность -Слушание музыкальных сказок, - Беседы с детьми о музыке; -Просмотр мультфильмов, фрагментов детских музыкальных фильмов - Рассматривание иллюстраций в детских книгах, репродукций, предметов окружающей действительности; - Рассматривание портретов композиторов - Празднование дней рождения 	<p>Использование музыки:</p> <ul style="list-style-type: none"> -на утренней гимнастике и физкультурных занятиях; - на музыкальных занятиях; - во время умывания - во время прогулки (в теплое время) - в сюжетно-ролевых играх - перед дневным сном - при пробуждении - на праздниках и развлечениях <p>Инсценирование песен</p> <ul style="list-style-type: none"> -Формирование танцевального творчества, -Импровизация образов сказочных животных и птиц - Празднование дней рождения 	<p>Создание условий для самостоятельной музыкальной деятельности в группе: подбор музыкальных инструментов (озвученных и неозвученных), музыкальных игрушек, театральных кукол, атрибутов, элементов костюмов для театрализованной деятельности. ТСО</p> <p>Игры в «праздники», «концерт», «оркестр», «музыкальные занятия», «телевизор» Придумывание простейших танцевальных движений</p> <p>Инсценирование содержания песен, хороводов</p> <p>Составление композиций танца Музыкально-дидактические игры</p> <p>Игры-драматизации</p> <p>Аккомпанемент в пении, танце и др</p> <p>Детский ансамбль, оркестр</p>	

				Игра в «концерт», «музыкальные занятия»
--	--	--	--	--

**Содержание образовательной деятельности по художественно-эстетическому развитию
Часть, формируемая участниками образовательного процесса**

Образовательная область «Художественно-эстетическое развитие»
<p>Народные промыслы и ремесла Урала.(уральская роспись на бересте, дереве, посуде, металлических подносах, каслинское литье). Традиционные изделия мастеров-ремесленников Урала, их разнообразие, национальный колорит.</p> <p>«Уральская роспись по дереву, бересте, металлу». История возникновения искусства бытовой росписи на Урале. Домашняя утварь: деревянные шкатулки, коромысла, прялки, сундуки, берестяные туеса, металлические подносы. Особенности уральской росписи.</p> <p>Камнерезное искусство Урала. Отражение профессии камнереза в сказах П.П. Бажова. Уральские поделочные камни: малахит, родонит, агат, яшма. Основные элементы ювелирных изделий. «Сказы, спрятавшиеся в уголке малахитовой шкатулки». Драгоценные камни Урала, их свойства и способы обработки. Ювелирные изделия.</p> <p>«Художественное литье». Каслинское чугунное литье. Изделия каслинских мастеров. Художественные решетки и ограды города Екатеринбурга. Узоры в изделиях каслинских мастеров.</p> <p>«Уральский фарфор». Посуда уральских фарфоровых заводов. Столовый, чайный, кофейный сервизы. Сысертский и Богдановичский фарфоровые заводы. Урало-сибирская роспись. Мотивы уральской росписи в узорах на посуде. Нижнетагильский поднос.</p> <p>Художественные материалы, инструменты, способы создания образа, произведения. Разнообразие и красочность материалов, используемых в художественном творчестве края.</p> <p>Пейзажная живопись, отражающая эмоциональную связь человека с природой.</p> <p>Бытовая живопись, отражающая характер нравственно-эстетических отношений между людьми и способы, регулирующие их. Уральская роспись по дереву.</p> <p>Натюрморт, малая скульптура, декоративно-прикладное искусство.</p> <p>Национальный колорит в различных видах художественной деятельности: лепка, рисование.</p> <p>Общее и специфическое через знаково-символические различия, отраженные в предметах-образах, одушевленных талантом художника.</p> <p>Способы творческого перевоплощения.</p> <p>Народная игрушка (кукла и др.). История изготовления народной игрушки.</p> <p>Выставка народно-прикладного искусства.</p> <p>Художественный образ растения, животного, природных явлений, человека в литературных произведениях, народном фольклоре. Способы создания образов в литературе: эпитеты, сравнения, метафоры и др.</p> <p>Отражение представлений о многообразии этнического состава населения страны, об особенностях их материальной культуры и</p>

произведений устного народного творчества в рисунках, коллажах.

Инициирование стремления детей изготавливать игрушки-самоделки, поделки в русле народных традиций.

Знакомство детей с народными игрушками и способами их изготовления, народным изобразительным искусством, способствующее воспитанию интереса к культуре своего этноса, других народов и национальностей. Мини-музеи, выставки изделий народных промыслов и ремесел Урала.

Праздники (в том числе народные обрядовые), театрализованно-музыкальные развлечения, «семейные вечера» подводящие своеобразный итог рассмотрения темы, активное участие детей в их подготовке, взаимодействие с представителями разных этносов способствующее накоплению опыта деятельности и поведения на материале народной культуры и искусства, становлению этнотолерантных установок.

Каждый народ имеет свою культуру. Инициирование стремления детей разучивать и исполнять некоторые произведения устного, музыкального творчества разных народов.

Музыкальные произведения:

Уральские народные песни: «Веночек, мой веночек», «Возле нас зеленый сад», «Ой, вы кумушки, мои подруженьки», «Ты шкатулка моя».

Уральские песни: «Вдоль по речке, по Самарке», «Возле нас зеленый сад», «Како у нас-то в мастерской», «По лужку было лужочку», «Птичка, ты пташечка», «Ты шкатулка моя», «Уж ты Веснушка-весна», «Усень, усень»; уральская песня в обработке Н.Голованова «Уж ты прялица, ты коковица»; Шутов И. «Уральская рябина», «Урал».

Уральские частушки: Шайтанская песенная кадрили.

Слушание музыки

Сорокин М. «Олина полька», «Про зайку Зая» (Колыбельная), М. В. Горячих «Мама побранила, мама похвалила». Детям о детях / Педагогический репертуар юного пианиста. - Свердловск: Екатеринбургские композиторы, 1995 - 55 стр.

Смирнова И. «Плакса», «Засоня», «Весельчак», «Шалунишка», «Трусичка», «Ябеда», «Почемучка», «Забияка», «Мечтатель», «Упрямец», «Умница». Смирнова И.Л. Забавные портреты: Сборник фортепианных пьес для детей / Урал. Гос. пед. ун-т. Екатеринбург, 1999. -20с.

Вызов А. «Дождь», «Разбойники». Детям о детях / Педагогический репертуар юного пианиста. Свердловск: Екатеринбургские композиторы, 1995.- 55 стр.

Смирнова И. «Полька», «Вальс». Смирнова И.Л. Вариации для фортепиано на темы любимых детских песен. Полька. Вальс / Уральский государственный педагогический университет. Екатеринбург, 1995. - 32с.

Манакова И. «Звук-шутник», «Загадочный звук», «Разноцветные звуки», «Сказочный звук». Манакова И.П., Смирнова И.Л. Волшебные звуки: Сборник песен и фортепианных пьес / Уральский государственный педагогический университет. Екатеринбург, 1996. - 50с.

Вызов А. «Шарманка». Детям о детях / Педагогический репертуар юного пианиста. Свердловск: Екатеринбургские композиторы, 1995.- 55 стр.

Кесарева М. «Старинная шкатулка». Пьесы уральских композиторов для фортепиано. Москва: Советский композитор, 1992.

Фридлиндер А. «По улицам слона водили». Пьесы уральских композиторов. М.: Советский композитор. 1992. - 88 стр.

Пение

Вызов А. Потешка «Кошка-повариха», дразнилка «Федя-медя». Басок М. «На печи». Вызов А. песня «Листопад». Басок М., Вызов А., Ниженский А. Хоры и песни для детей / Уральская государственная педагогическая консерватория им. М.П. Мусоргского. Екатеринбург, 1992. -

82с.

Родыгин Е. «Как у бабушки Петра». Родыгин Е. Избранные песни. Свердловск: Уральский рабочий. 1993. - 84стр.

Манакова И. «Колыбельная». Манакова И.П. Смирнова И.Л. Волшебные звуки: Сборник песен и фортепианных пьес / Уральский государственный педагогический университет. Екатеринбург, 1996. - 50с.

Русское народное творчество: «Сею, вею, посеваю», «Скоро Масленка придет», «Как на масляной неделе», «Дождик, лей, лей». Калужникова Т.И. Традиционный русский музыкальный календарь Среднего Урала. - Екатеринбург: Банк культурной информации, издательство Дома учителя. 1993. - 208стр.

Вызов А. Потешки: «Ди-ди-ли», «Пошла Дуня из ворот», «На липовой ноге» Манакова И., Смирнова И. «Петрушка». Манакова И.П., Смирнова И.Л. Волшебные звуки: Сборник песен и фортепианных пьес / Уральский государственный педагогический университет. Екатеринбург, 1996. - 50с.

Филиппенко А. «Уральский хоровод». Филиппенко А. В нашем садочку. Киев: Музична Украина, 1977. - 50 стр.

Русское народное творчество

«Коледка-коледка», «Славите, славите», «Мы давно блинов не ели», «Жаворонки прилетите»; частушки «Вот сегодня Троица». Т.И. Калужникова. Традиционный русский музыкальный календарь Среднего Урала. - Екатеринбург: Банк культурной информации, издательство Дома учителя.- 208 стр.

Знакомство детей с народными играми, народным музыкальным искусством, народными праздниками способствующее воспитанию интереса к культуре своего этноса, других народов и национальностей

Развитие эстетического восприятия и суждений в процессе чтения произведений художественной литературы о малой родине, накопление опыта участия в разговорах, беседах о событиях, происходящих в родном городе (селе), о достопримечательностях родного города (села), участие в придумывании сказок и историй о достопримечательностях малой родины.

Чтение стихов о родном городе, Урале.

Знакомство детей с устным народным творчеством.

Сравнительный анализ произведений народного искусства, подведение к выводу о единстве социально-нравственных ценностей (например, ценности единства, дружбы членов семьи).

Произведения художественной литературы для чтения:

Бажов П.П. «Голубая змейка», «Малахитовая шкатулка», «Медной горы хозяйка», «Огневушка-Поскакушка», «Серебряное копытце», «Синюшкин колодец», «Хрупкая веточка».

Балдина Т. «Рябина».

Барадулин В.А. «Уральский букет».

Бедник Н. «Цветы на подносе».

Геппель Т. «Венок».

Гете И. «Цветы».

Лепихина Т. «Волшебное зеркало».

Мамин - Сибиряк Д. «Медведко», «Сказка про Комара Комаровича - Длинный Нос и про мохнатого Мишу-Короткий Хвост», «Притча о Молочке, овсяной Кашке и сером котике Мурке».

Мей Л. «В низенькой светелке».

Сказки народов Урала.

Русские сказки Урала:

Волшебные сказки - «Лягушка-царевна», «Марья Моревна», «Фефелищное сокола перышко».

Сказки про детей - «Как старикова дочь богатой стала», «Лутошечка», «Машенька и лесной бык», «Мороз Красный нос», «Снегурочка и медведь», «Снегурочка и серый волк».

Сказки про животных - «Бычок соломенничек», «Бобовое зернышко», «Заяц и еж», «Заяц и коза», «Конья голова», «Кот, воробей, петух и лиса», «Кот, воробей, петух и Жихарка», «Лиса и волк», «Лисичка со скалочкой», «Хитрая козонька».

Уральские писатели детям.

Никонов Н. «Сказки леса».

Романовский С. «Батюшка Урал», «Как одевались в старину», «Повесть о стеклянном мальчике».

Солодухин В. «Цветы».

Федотов Г. «Узоры разнотравья».

Образовательная область	Формы взаимодействия с семьями воспитанников
Художественно - эстетическое развитие	<ol style="list-style-type: none">1. Организация и проведение конкурсов и выставок детского творчества.2. Анкетирование родителей с целью изучения их представлений об эстетическом воспитании детей.3. Организация тематических консультаций, папок-передвижек, раскладушек по разным направлениям художественно-эстетического воспитания ребёнка («Как познакомить детей с произведениями художественной литературы», «Как создать дома условия для развития художественных особенностей детей», «Развитие личности дошкольника средствами искусства» и др.).4. Организация мероприятий, направленных на распространение семейного опыта художественно-эстетического воспитания ребёнка («Круглый стол», средства массовой информации, альбомы семейного воспитания и др.).5. Участие родителей и детей в театрализованной деятельности: совместная постановка спектаклей, создание условий, организация декораций и костюмов.6. Организация совместной деятельности детей и взрослых по выпуску семейных газет с целью обогащения коммуникативного опыта дошкольника.7. Проведение праздников, досугов, литературных и музыкальных вечеров с привлечением родителей.8. Организация выставок детских работ и совместных тематических выставок детей и родителей.9. Совместное издание литературно-художественного журнала (рисунки, сказки, комиксы, придуманных детьми и их родителями).

2.2. Формы, способы, методы и средства реализации программы с учетом возрастных и индивидуальных особенностей воспитанников, специфики их образовательных потребностей и интересов

Формы работы по образовательным областям

направления развития и образования детей (далее - образовательные области):	Формы работы	
	Младший дошкольный возраст	Старший дошкольный возраст
Физическое развитие	<ul style="list-style-type: none"> • Игровая беседа с элементами движений • Игра • Утренняя гимнастика • Интегративная деятельность • Упражнения • Экспериментирование • Ситуативный разговор • Беседа • Рассказ • Чтение • Проблемная ситуация 	<ul style="list-style-type: none"> • Физкультурнонепосредственно организованная деятельность • Утренняя гимнастика • Игра • Беседа • Рассказ • Чтение • Рассматривание. • Интегративная деятельность • Контрольно-диагностическая деятельность • Спортивные и физкультурные досуги • Спортивные состязания • Совместная деятельность

		<ul style="list-style-type: none"> • взрослого и детей • тематического характера • Проектная деятельность • Проблемная ситуация
Социально-коммуникативное	<ul style="list-style-type: none"> • Игровое упражнение • Индивидуальная игра • Совместная с воспитателем игра • Совместная со сверстниками игра (парная, в малой группе) • Игра • Чтение • Беседа • Наблюдение • Рассматривание • Чтение • Педагогическая ситуация • Праздник • Экскурсия • Ситуация морального выбора • Поручение • Дежурство. 	<ul style="list-style-type: none"> • Индивидуальная игра. • Совместная с воспитателем игра. • Совместная со сверстниками игра • Игра • Чтение • Беседа • Наблюдение • Педагогическая ситуация. • Экскурсия • Ситуация морального выбора. • Проектная деятельность Интегративная деятельность • Праздник • Совместные действия • Рассматривание. • Проектная деятельность • Просмотр и анализ мультфильмов, видеофильмов, телепередач. • Экспериментирование • Поручение и задание • Дежурство. • Совместная деятельность • взрослого и детей тематического характера • Проектная деятельность
Речевое развитие	<ul style="list-style-type: none"> • Рассматривание • Игровая ситуация • Дидактическая игра 	<ul style="list-style-type: none"> • Чтение. • Беседа • Рассматривание

	<ul style="list-style-type: none"> • Ситуация общения. • Беседа (в том числе в процессе наблюдения за объектами природы, трудом взрослых). • Интегративная деятельность • Хороводная игра с пением • Игра-драматизация • Чтение • Обсуждение • Рассказ • Игра 	<ul style="list-style-type: none"> • Решение проблемных ситуаций. • Разговор с детьми • Игра • Проектная деятельность • Создание коллекций • Интегративная деятельность • Обсуждение. • Рассказ. • Инсценирование • Ситуативный разговор с детьми • Сочинение загадок • Проблемная ситуация • Использование различных видов театра
Познавательное развитие	<ul style="list-style-type: none"> • Рассматривание • Наблюдение • Игра-экспериментирование. • Исследовательская деятельность • Конструирование. • Развивающая игра • Экскурсия • Ситуативный разговор • Рассказ • Интегративная деятельность • Беседа • Проблемная ситуация 	<ul style="list-style-type: none"> • Создание коллекций • Проектная деятельность • Исследовательская деятельность. • Конструирование • Экспериментирование • Развивающая игра • Наблюдение • Проблемная ситуация • Рассказ • Беседа • Интегративная деятельность • Экскурсии • Коллекционирование • Моделирование

		<ul style="list-style-type: none"> • Реализация проекта • Игры с правилами
Художественное – эстетическое развитие	<ul style="list-style-type: none"> • Рассматривание эстетически привлекательных предметов • Игра • Организация выставок Изготовление украшений • Слушание соответствующей возрасту народной, классической, детской музыки • Экспериментирование со Звуками • Музыкально-дидактическая игра • Разучивание музыкальных игр и танцев • Совместное пение 	<ul style="list-style-type: none"> • Изготовление украшений для группового помещения к праздникам, предметов для игры, сувениров, предметов для познавательно-исследовательской деятельности. • Создание макетов, коллекций и их оформление • Рассматривание эстетически привлекательных предметов • Игра • Организация выставок • Слушание соответствующей возрасту народной, классической, детской музыки • Музыкально- дидактическая игра • Беседа интегративного характера, элементарного музыковедческого содержания) • Интегративная деятельность • Совместное и индивидуальное музыкальное исполнение • Музыкальное упражнение. • Попевка. Распевка • Двигательный, пластический танцевальный этюд • Танец

		<ul style="list-style-type: none"> • Творческое задание • Концерт- импровизация • Музыкальная сюжетная игра
--	--	--

Формы, способы, методы и средства реализации программы

При реализации образовательной программы педагог:

- продумывает содержание и организацию совместного образа жизни детей, условия эмоционального благополучия и развития каждого ребенка;
- определяет единые для всех детей правила сосуществования детского общества, включающие равенство прав, взаимную доброжелательность и внимание друг к другу, готовность прийти на помощь, поддержать;
- соблюдает гуманистические принципы педагогического сопровождения развития детей, в числе которых забота, теплое отношение, интерес к каждому ребенку, поддержка и установка на успех, развитие детской самостоятельности, инициативы;
- осуществляет развивающее взаимодействие с детьми, основанное на современных педагогических позициях: «Давай сделаем это вместе»; «Посмотри, как я это делаю»; «Научи меня, помоги мне сделать это»;
- сочетает совместную с ребенком деятельность (игры, труд, наблюдения и пр.) и самостоятельную деятельность детей;
- ежедневно планирует образовательные ситуации, обогащающие практический и познавательный опыт детей, эмоции и представления о мире;
- создает развивающую предметно-пространственную среду;
- наблюдает, как развиваются самостоятельность каждого ребенка и взаимоотношения детей;
- сотрудничает с родителями, совместно с ними решая задачи воспитания и развития малышей.

Развитие ребенка в образовательном процессе детского сада осуществляется целостно в процессе всей его жизнедеятельности. В то же время освоение любого вида деятельности требует обучения общим и специальным умениям, необходимым для ее осуществления.

Особенностью организации образовательной деятельности является ситуационный подход. Основной единицей образовательного процесса выступает образовательная ситуация, то есть такая форма совместной деятельности педагога и детей, которая планируется и целенаправленно организуется педагогом с целью решения определенных задач развития, воспитания и обучения.

Образовательная ситуация протекает в конкретный временной период образовательной деятельности. Особенностью образовательной ситуации является появление образовательного результата (продукта) в ходе специально организованного взаимодействия воспитателя и ребенка. Такие продукты могут быть как материальными (рассказ, рисунок, поделка, коллаж, экспонат для выставки), так и нематериальными (новое знание, образ, идея, отношение, переживание). Ориентация на конечный продукт определяет технологию создания образовательных ситуаций.

Преимущественно образовательные ситуации носят комплексный характер и включают задачи, реализуемые в разных видах деятельности на одном тематическом содержании.

Непосредственно образовательная деятельность основана на организации педагогом видов деятельности, заданных ФГОС дошкольного образования.

Игровая деятельность является ведущей деятельностью ребенка дошкольного возраста. В организованной образовательной деятельности она выступает в качестве основы для интеграции всех других видов деятельности ребенка дошкольного возраста. В младшем и среднем дошкольном возрасте игровая деятельность является основой решения всех образовательных задач.

Игровая деятельность представлена в образовательном процессе в разнообразных формах — это дидактические и сюжетно-дидактические, развивающие, подвижные игры, игры-путешествия, игровые проблемные ситуации, игры-инсценировки, игры-этюды.

Коммуникативная деятельность направлена на решение задач, связанных с развитием свободного общения детей и освоением всех компонентов устной речи, освоение культуры общения и этикета, воспитание толерантности, подготовки к обучению грамоте (в старшем дошкольном возрасте). Коммуникативная деятельность включается во все виды детской деятельности, в ней находит отражение опыт, приобретаемый детьми в других видах деятельности.

Познавательно-исследовательская деятельность включает в себя широкое познание детьми объектов живой и неживой природы, предметного и социального мира (мира взрослых и детей, деятельности людей, знакомство с семьей и взаимоотношениями людей, городом, страной и другими странами), безопасного поведения, освоение средств и способов познания (моделирования, экспериментирования), сенсорное и математическое развитие детей.

Восприятие художественной литературы и фольклора организуется как процесс слушания детьми произведений художественной и познавательной литературы, направленный на развитие читательских интересов детей, способности восприятия литературного текста и общения по поводу прочитанного. Чтение может быть организовано как непосредственно чтение (или рассказывание сказки) воспитателем вслух и как прослушивание аудиозаписи.

Конструирование и изобразительная деятельность детей представлена разными видами художественно-творческой (рисование, лепка, аппликация) деятельности. Художественно-творческая деятельность неразрывно связана со знакомством детей с изобразительным искусством, развитием способности художественного восприятия. Художественное восприятие произведений искусства существенно

обогащает личный опыт дошкольников, обеспечивает интеграцию между познавательно-исследовательской, коммуникативной и продуктивной видами деятельности.

Музыкальная деятельность организуется в процессе музыкальных занятий, которые проводятся музыкальным руководителем в специально оборудованном помещении.

Двигательная деятельность организуется в процессе занятий физической культурой, требования к проведению которых согласуются дошкольной организацией с положениями действующего СанПиН.

Образовательная деятельность, осуществляемая в ходе режимных моментов, требует особых форм работы в соответствии с реализуемыми задачами воспитания, обучения и развития ребенка. В режимных процессах, в свободной детской деятельности воспитатель создает по мере необходимости дополнительно развивающие проблемно-игровые или практические ситуации, побуждающие дошкольников применить имеющийся опыт, проявить инициативу, активность для самостоятельного решения возникшей задачи.

Образовательная деятельность, осуществляемая в утренний отрезок времени, включает:

- наблюдения — в уголке природы, за деятельностью взрослых;
- индивидуальные игры и игры с небольшими подгруппами детей (дидактические, развивающие, сюжетные, музыкальные, подвижные и пр.);
- создание практических, игровых, проблемных ситуаций и ситуаций общения, сотрудничества, гуманных проявлений, заботы о малышах в детском саду, проявлений эмоциональной отзывчивости ко взрослым и сверстникам;
- трудовые поручения;
- беседы и разговоры с детьми по их интересам;
- рассматривание дидактических картинок, иллюстраций, просмотр видеоматериалов разнообразного содержания;
- индивидуальную работу с детьми в соответствии с задачами разных образовательных областей;
- двигательную деятельность детей, активность которой зависит от содержания организованной образовательной деятельности в первой половине дня;
- работу по воспитанию у детей культурно-гигиенических навыков и культуры здоровья.

Образовательная деятельность, осуществляемая во время прогулки, включает:

- подвижные игры и упражнения, направленные на оптимизацию режима двигательной активности и укрепление здоровья детей;
- наблюдения за объектами и явлениями природы, направленные на установление разнообразных связей и зависимостей в природе, воспитание отношения к ней;
- экспериментирование с объектами неживой природы;
- сюжетно-ролевые и конструктивные игры (с песком, со снегом, с природным материалом);
- элементарную трудовую деятельность детей на участке детского сада;

- свободное общение воспитателя с детьми.

Во второй половине дня организуются разнообразные культурные практики, ориентированные на проявление детьми самостоятельности и творчества в разных видах деятельности. В культурных практиках воспитателем создается атмосфера свободы выбора, творческого обмена и самовыражения, сотрудничества взрослого и детей. Организация культурных практик носит преимущественно подгрупповой характер.

Согласно приоритетным направлениям дошкольного учреждения во второй половине дня организуются:

- детский досуг - вид деятельности, целенаправленно организуемый взрослыми для игры, развлечения, отдыха. Как правило, в детском саду организуются досуги «Здоровья и подвижных игр», музыкальные и литературные досуги. Возможна организация досугов в соответствии с интересами и предпочтениями детей (в старшем дошкольном возрасте). В этом случае досуг организуется как кружок. Например, для занятий рукоделием, художественным трудом и пр.
- совместная игра воспитателя и детей (сюжетно-ролевая, режиссерская, игра-драматизация, строительно-конструктивные игры) направлена на обогащение содержания творческих игр, освоение детьми игровых умений, необходимых для организации самостоятельной игры. Ситуации общения и накопления положительного социально-эмоционального опыта носят проблемный характер и заключают в себе жизненную проблему, близкую детям дошкольного возраста, в разрешении которой они принимают непосредственное участие;
- коллективная и индивидуальная трудовая деятельность носит общественно полезный характер и организуется как хозяйственно-бытовой труд и труд в природе.

Детская инициатива проявляется в свободной самостоятельной деятельности детей по выбору и интересам. Возможность играть, рисовать, конструировать, сочинять и пр. в соответствии с собственными интересами является важнейшим источником эмоционального благополучия ребенка в детском саду. Самостоятельная деятельность детей протекает преимущественно в утренний отрезок времени и во второй половине дня.

Все виды деятельности ребенка в детском саду могут осуществляться в форме самостоятельной инициативной деятельности:

- самостоятельные сюжетно-ролевые, режиссерские и театрализованные игры;
- развивающие и логические игры;
- музыкальные игры и импровизации;
- речевые игры, игры с буквами, звуками и слогами;
- самостоятельная деятельность в книжном уголке;
- самостоятельная изобразительная и конструктивная деятельность по выбору детей;
- самостоятельные опыты и эксперименты и др.

В развитии детской инициативы и самостоятельности воспитателю важно соблюдать ряд общих требований:

- развивать активный интерес детей к окружающему миру, стремление к получению новых знаний и умений;
- создавать разнообразные условия и ситуации, побуждающие детей к активному применению знаний, умений, способов деятельности в личном опыте;
- постоянно расширять область задач, которые дети решают самостоятельно; постепенно выдвигать перед детьми более сложные задачи, требующие сообразительности, творчества, поиска новых подходов, поощрять детскую инициативу;
- тренировать волю детей, поддерживать желание преодолевать трудности, доводить начатое дело до конца;
- ориентировать дошкольников на получение хорошего результата;
- своевременно обратить особое внимание на детей, постоянно проявляющих небрежность, торопливость, равнодушие к результату, склонных не завершать работу;
- дозировать помощь детям. Если ситуация подобна той, в которой ребенок действовал раньше, но его сдерживает новизна обстановки, достаточно просто намекнуть, посоветовать вспомнить, как он действовал в аналогичном случае;
- поддерживать у детей чувство гордости и радости от успешных самостоятельных действий, подчеркивать рост возможностей и достижений каждого ребенка, побуждать к проявлению инициативы и творчества.

Технологии личностно-ориентированного взаимодействия педагога с детьми

Характерные особенности:

- 1) смена педагогического воздействия на педагогическое взаимодействие; изменение направленности педагогического «вектора» — не только от взрослого к ребенку, но и от ребенка к взрослому;
- 2) основной доминантой является выявление личностных особенностей каждого ребенка как индивидуального субъекта познания и других видов деятельности;
- 3) содержание образования не должно представлять собой только лишь набор социокультурных образцов в виде правил, приемов действия, поведения, оно должно включать содержание субъектного опыта ребенка как опыта его индивидуальной жизнедеятельности, без чего содержание образования становится обезличенным, формальным, невостребованным.

Характерные черты личностно-ориентированного взаимодействия педагога с детьми в ГДО:

- создание педагогом условий для максимального влияния образовательного процесса на развитие индивидуальности ребенка (актуализация субъектного опыта детей);
- оказание помощи в поиске и обретении своего индивидуального стиля и темпа деятельности, раскрытии и развитии индивидуальных познавательных процессов и интересов;
- содействие ребенку в формировании положительной Я-концепции, развитии творческих способностей, овладении умениями и навыками самопознания).

Интегрированные свойства личности педагога, которые в основном определяют успешность в личностно-ориентированном взаимодействии:

- 1) *Социально-педагогическая ориентация* — осознание педагогом необходимости отстаивания интересов, прав и свобод ребенка на всех уровнях педагогической деятельности.
- 2) *Рефлексивные способности*, которые помогут педагог остановиться, оглянуться, осмыслить то, что он делает: «Не навредить!»
- 3) *Методологическая культура* — система знаний и способов деятельности, позволяющих грамотно, осознанно выстраивать свою деятельность в условиях выбора образовательных альтернатив; одним из важных элементов этой культуры является умение педагога мотивировать деятельность своих воспитанников.

Составляющие педагогической технологии:

- Построение субъект-субъектного взаимодействия педагога с детьми, которое требует от педагога высокого профессионального мастерства, развитой педагогической рефлексии способности конструировать педагогический процесс на основе педагогической диагностики.
- Построение педагогического процесса на основе педагогической диагностики, которая представляет собой набор специально разработанных информативных методик и тестовых заданий, позволяющих воспитателю в повседневной жизни детского сада диагностировать реальный уровень развития ребенка, находить пути помощи ребенку в его развитии (задания направлены на выявление успешности освоения содержания различных разделов программы, на определение уровня владения ребенком позиции субъекта, на возможность отслеживания основных параметров эмоционального благополучия ребенка в группе сверстников, на выявление успешности формирования отдельных сторон социальной компетентности (экологическая воспитанность, ориентировка в предметном мире и др).
- Осуществление индивидуально-дифференцированного подхода, при котором воспитатель дифференцирует группу на типологические подгруппы, объединяющие детей с общей социальной ситуацией развития, и конструирует педагогическое воздействие в подгруппах путем создания дозированных по содержанию, объему, сложности, физическим, эмоциональным и психическим нагрузкам заданий и образовательных ситуаций (цель индивидуально-дифференцированного подхода — помочь ребенку максимально реализовать свой личностный потенциал, освоить доступный возрасту социальный опыт; в старших группах конструирование педагогического процесса требует дифференциации его содержания в зависимости от половых интересов и склонностей детей).
- Творческое конструирование воспитателем разнообразных образовательных ситуаций (игровых, практических, театрализованных и т.д.), позволяющих воспитывать гуманное отношение к живому, развивать любознательность, познавательные, сенсорные, речевые, творческие способности. Наполнение повседневной жизни группы интересными делами, проблемами, идеями, включение каждого ребенка в содержательную деятельность, способствующую реализации детских интересов и жизненной активности.
- Нахождение способа педагогического воздействия для того, чтобы поставить ребенка в позицию активного субъекта^ детской деятельности (использование игровых ситуаций, требующих оказания помощи любому персонажу, использование дидактических игр, моделирования, использование в старшем дошкольном возрасте занятий по интересам, которые не являются обязательными, а предполагают объединение взрослых и детей на основе свободного детского выбора, строятся по законам творческой деятельности, сотрудничества, сотворчества).
- Создание комфортных условий, исключая «дидактический синдром», заорганизованность, излишнюю регламентацию, при этом важны атмосфера доверия, сотрудничества, сопереживания, гуманистическая система взаимодействия взрослых и детей во

взаимоувлекательной деятельности (этим обусловлен отказ от традиционных занятий по образцу, ориентированных на репродуктивную детскую деятельность, формирование навыков).

- Предоставление ребенку свободы выбора, приобретение индивидуального стиля деятельности (для этого используются методика обобщенных способов создания поделок из разных материалов, а также опорные схемы, модели, пооперационные карты, простейшие чертежи, детям предоставляется широкий выбор материалов, инструментов).
- Сотрудничество педагогического коллектива детского сада с родителями (выделяются три ступени взаимодействия: создание общей установки на совместное решение задач воспитания; разработка общей стратегии сотрудничества; реализация единого согласованного индивидуального подхода к ребенку с целью максимального развития его личностного потенциала).
- Организация материальной развивающей среды, состоящей из ряда центров (сенсорный центр, центр математики, центр сюжетной игры, центр строительства, центр искусства и др.), которая способствовала бы организации содержательной деятельности детей и соответствовала бы ряду показателей, по которым воспитатель может оценить качество созданной в группе развивающей предметно-игровой среды и степень ее влияния на детей (включенность всех детей в активную самостоятельную деятельность; низкий уровень шума в группе; низкая конфликтность между детьми; выраженная продуктивность самостоятельной деятельности детей; положительный эмоциональный настрой детей, их жизнерадостность, открытость).
- Интеграция образовательного содержания программы.

Технологии проектной деятельности

Этапы в развитии проектной деятельности:

- 1) *Подражательно-исполнительский*, реализация которого возможна с детьми трех с половиной — пяти лет. На этом этапе дети участвуют в проекте «из вторых ролях», выполняют действия по прямому предложению взрослого или путем подражания ему, что не противоречит природе маленького ребенка: в этом возрасте еще сильна*¹ как потребность установить и сохранить положительное отношение к взрослому, так и подражательность.
- 2) *Общеразвивающий* он характерен для детей пяти-шести лет, которые уже имеют опыт разнообразной совместной деятельности, могут согласовывать действия, оказывать друг другу помощь. Ребенок уже реже обращается ко взрослому с просьбами, активнее организует совместную деятельность со сверстниками. У детей развиваются самоконтроль и самооценка, они способны достаточно объективно оценивать как собственные поступки так и поступки сверстников. В этом возрасте дети принимают проблему, уточняют цель, способны выбрать необходимые средства для достижения результата деятельности. Они не только проявляют готовность участвовать в проектах, предложенных взрослым, но и самостоятельно находят проблемы, являющиеся отправной точкой творческих, исследовательских, опытно-ориентировочных проектов.
- 3) *Творческий*, он характерен для детей шести-семи лет. Взрослому очень важно на этом этапе развивать и поддерживать творческую активность детей, создавать условия для самостоятельного определения детьми цели и содержания предстоящей деятельности, выбора способов работы над проектом и возможности организовать ее последовательность.

Алгоритм деятельности педагога:

- педагог ставит перед собой цель, исходя из потребностей и интересов детей;

- вовлекает дошкольников в решение проблемы
- намечает план движения к цели (поддерживает интерес детей и родителей);
- обсуждает план с семьями;
- обращается за рекомендациями к специалистам ГДО;
- вместе с детьми и родителями составляет план-схему проведения проекта;
- собирает информацию, материал;
- проводит занятия, игры, наблюдения, поездки (мероприятия основной части проекта);
- дает домашние задания родителям и детям;
- поощряет самостоятельные творческие работы детей и родителей (поиск материалов, информации, изготовлении поделок, рисунков, альбомов и т.п.);
- организует презентацию проекта (праздник, открыто непосредственно организованная деятельность, акция, КВН), составляет книгу, альбом совместный с детьми;
- подводит итоги (выступает на педсовете, обобщает опыт работы).

Технологии исследовательской деятельности

Этапы становления исследовательской деятельности:

- ориентировка (выделение предметной области осуществления исследования);
- проблематизация (определение способов и средств проведения исследования);
- планирование (формулировка последовательных задач исследования, распределение последовательности действий для осуществления исследовательского поиска);
- эмпирия (сбор эмпирического материала, постановка и проведение исследования, первичная систематизация полученных данных);
- анализ (обобщение, сравнение, анализ, интерпретация данных);

Алгоритм действий:

- 1) Выявление проблемы, которую можно исследовать и которую хотелось бы разрешить (в переводе с древнегреческого слово problems означает «задача», «преграда», «трудность»). Главное качество любого исследователя — уметь отыскать что-то необычное в обычном, увидеть сложности и противоречия там, где другим все кажется привычным, ясным и простым. Настоящему исследователю надо уметь задавать себе вопросы и находить неожиданное, удивительное в самом простом и привычном.
- 2) Выбор темы исследования. Выбирая тему, следует иметь в виду, что можно провести исследование, а можно заняться проектированием. Принципиальное отличие исследования от проектирования состоит в том, что исследование — процесс бескорыстного поиска неизвестного, новых знаний (человек стремится к знанию, часто не зная, что принесет ему сделанное открытие и как можно будет на практике использовать полученные сведения), а проект — это всегда решение какой-то практической задачи (человек, реализующий проект, решает реальную проблему).

- 3) Определение цели исследования (нахождение ответа на вопрос о том, зачем проводится исследование). Примерные формулировки целей исследования обычно начинаются со слов «выявить», «изучить», «определить». Примерные формулировки целей проектов обычно начинаются словами «разработать», «создать», «выполнить».
- 4) Определение задач исследования (основных шагов направления исследования). Некоторые ученые убеждены, что формулировать цель и задачи собственного исследования до того, как оно завершено, не только бесполезно, но даже вредно и опасно. Ясная формулировка делает предсказуемым процесс и лишает его черт творческого поиска, а исследователя — права импровизировать.
- 5) Выдвижение гипотезы (предположения, догадки, недоказанной логически и не подтвержденной опытом). Гипотеза — это попытка предвидения событий. Важно научиться выработать гипотезы по принципу «Чем больше, тем лучше» (гипотезы дают возможность увидеть проблему в другом свете, посмотреть на ситуацию с другой стороны).
- 6) Составление предварительного плана исследования. Для того чтобы составить план исследования, надо ответить на вопрос «Как мы можем узнать что-то новое о том, что исследуем?». Список возможных путей и методов исследования в данном случае: подумать самому; прочитать книги о том, что исследуешь; посмотреть видеофильмы по этой проблеме; обратиться к компьютеру; спросить у других людей; понаблюдать; провести эксперимент.
- 7) Провести эксперимент (опыт), наблюдение, проверить гипотезы, сделать выводы.
- 8) Указать пути дальнейшего изучения проблемы. Для настоящего творца завершение одной работы — это не просто окончание исследования, а начало решения следующей.

Принципы исследовательского обучения

- ориентации на познавательные интересы детей (исследование — процесс творческий, творчество невозможно навязать извне, оно рождается только на основе внутренней потребности, в данном случае на потребности в познании);
- опоры на развитие умений самостоятельного поиска информации;
- сочетания репродуктивных и продуктивных методов обучения (психология усвоения свидетельствует о том, что легко и непроизвольно усваивается тот материал, который включен в активную работу мышления);
- формирования представлений об исследовании как стиле жизни.

Пути создания проблемных ситуаций, лично значимых для ребенка:

- преднамеренное столкновение жизненных представлений детей с научными фактами, объяснить которые они не могут — не хватает знаний, жизненного опыта;
- преднамеренное побуждение детей к решению новых задач старыми способами;
- побуждение детей выдвигать гипотезы, делать предварительные выводы и обобщения (противоречие — ядро проблемной ситуации — в данном случае возникает в результате столкновения различных мнений, выдвинутого предположения и результатов его опытной проверки в процессе диалога)

Методические приемы:

- подведение детей к противоречию и предложение самостоятельно найти способ его разрешения; Уизложение различных точек зрения на один и тот же вопрос;
- предложение детям рассмотреть явление с различных позиций;
- побуждение детей к сравнению, обобщению, выводам из ситуации, сопоставлению фактов;
- постановка конкретных вопросов на обобщение, обоснование, конкретизацию, логику, рассуждения;
- постановка проблемных задач (например, с недостаточными или избыточными исходными данными, неопределенностью в постановке вопроса, противоречивыми данными, заведомо допущенными ошибками, ограниченным временем решения и т.д.)

Условия исследовательской деятельности:

- использование различных приемов воздействия на эмоционально-волевую сферу дошкольника (заботясь о том, чтобы в процессе познания нового материала он испытывал чувство радости, удовольствия, удовлетворения)
- создание проблемных ситуаций, вызывающих у детей удивление, неГДОмение, восхищение;
- четкая формулировка проблемы, обнажающей противоречия в сознании ребенка;
- выдвижение гипотезы и обучение этому умению детей, принимая любые их предложения;
- развитие способности к прогнозированию и предвосхищению решений;
- обучение детей обобщенным приемам умственной деятельности — умению выделять главное, сравнивать, делать выводы, классифицировать, знакомить с различными научными методами исследования;
- создание атмосферы свободного обсуждения, побуждение детей к диалогу, сотрудничеству;
- побуждение к самостоятельной постановке вопросов, обнаружению противоречий;
- подведение детей к самостоятельным выводам и обобщениям, поощрение оригинальных решений, умений делать выбор;
- знакомство с жизнью и деятельностью выдающихся ученых, с историей великих открытий.

Информационно - коммуникативные технологии

В ГДО применяются информационно-коммуникационные технологии с использованием мультимедийных презентации, клипов, видеофильмов, которые дают возможность педагогу выстроить объяснение с использованием видеофрагментов.

Основные требования при проведении занятий с использованием компьютеров:

- образовательная деятельность должна быть четко организована и включать многократное переключение внимания детей на другой вид деятельности;
- на образовательной деятельности дети должны не просто получить какую-то информацию, а выработать определенный навык работы с ней или получить конечный продукт (продукт должен быть получен за одно непосредственно организованная деятельность, без переноса части работы, так как у детей происходит ослабление мотивации в процессе длительной работы);
- на образовательной деятельности не рекомендуется использовать презентации и видеоматериалы, пропагандирующие применение физической силы к персонажам, программный продукт, с одной стороны, должен критически реагировать на неправильные действия ребенка, а с другой — реакция не должна быть очень острой;

- перед образовательной деятельностью должна быть проведена специализированная подготовка — социально-ориентированная мотивация действий ребенка.

Часть, формируемая участниками образовательных отношений.

2.1 Описание образовательной деятельности по реализации парциальных образовательных программ.

Содержание образовательной деятельности по освоению детьми образовательных областей в рамках реализации программы «Мы живем на Урале»

Содержательный раздел представлен:

- содержанием образования по пяти направлениям развития ребенка (образовательным областям), обозначенным в ФГОС ДО:
 - 1) социально-коммуникативное развитие;
 - 2) познавательное развитие;
 - 3) речевое развитие;
 - 4) художественно-эстетическое развитие;
 - 5) физическое развитие.
- описанием вариативных форм, способов, методов и средств реализации содержания образовательной программы.

Содержание образовательной программы направлено на расширение и углубление содержания обязательной части основной образовательной программы дошкольного образования, отбирается в соответствии с потребностями и интересами участников образовательных отношений, что позволяет удовлетворить разнообразные образовательные потребности современной семьи и избирательные интересы дошкольников, реализовать развивающий потенциал образования с учетом этнокультурных особенностей.

Представленный содержательный материал образовательной программы может выбираться и реализовываться взрослыми в соответствии с возрастными особенностями ребенка, готовностью и проявлением его интереса к той или иной тематике. При этом в младшем и среднем дошкольном возрасте взрослые обращают особое внимание на развитие представлений ребенка о близком социальном окружении (моя семья, наш детский сад, родная улица), в старшем дошкольном возрасте ребенок постепенно начинает осваивать представления о родном городе (деревне, поселке), родном крае и родной стране. Взрослый может выделить несколько тематических блоков, работа по каждому из которых будет тесно связана друг с другом.

Важная роль в развитии интереса дошкольников к родному краю принадлежит не только педагогу, но и родителям. Взрослым необходимо вместе с ребенком обсуждать доступные для его понимания события, происходящие в городе (селе), крае, поддерживать интерес ребенка к историческим событиям, открытиям в технике, жизни армии и флота, особенностям традиций разных народов, знакомить с разнообразием природного мира родного края.

Реализация содержания программы направлена на формирование и развитие у ребенка разных интересов, отвечающих его потребностям, предоставляет возможность свободного выбора форм деятельности, способствует накоплению опыта социального

взаимодействия со взрослыми и сверстниками. Поэтому образовательный процесс осуществляется в двух основных организационных моделях, включающих совместную деятельность взрослого и ребенка и самостоятельную деятельность детей.

Реализация программы поможет внести новые смыслы в жизнь и деятельность детей, во взаимодействие детей и родителей вне детского сада, в формы сотрудничества педагогов и родителей, например такие, как беседы о семье, составление родословной; организация досуга на основе традиций народной культуры; поиск и изучение предметов народного быта, коллекционирование; создание элементов народных костюмов; обогащение образовательного пространства и др.

Сотворчество детей и взрослых может быть организовано через участие в различных творческих мероприятиях, народных праздниках, конкурсах, приготовлении различных блюд национальной кухни, выставках поделок, игрушек, альбомов и т.д. Кроме того, у детей появляется возможность воплощения своих идей по преобразованию, украшению, улучшению ближайшего окружения (придумывание вариантов дизайна мест ближайшего окружения; проектирование новых зданий, сооружений, памятников; создание сказок, рассказов и т.д.).

Из содержательного раздела программы Толстикова О.В., Савельева О.В. **Мы живем на Урале** включены в основную образовательную программу ГДО взяты разделы для которых есть условия реализации в учреждении.

Образовательная область	Программное содержание младший и средний дошкольный возраст	Программное содержание старший дошкольный возраст
«Физическое развитие»	<ul style="list-style-type: none"> - Способы закаливания, сохранения здоровья с учетом климатических особенностей Среднего Урала. - Правила выбора одежды в соответствии с конкретными погодными условиями Среднего Урала. - Традиционные для Урала виды спорта, спортивные, подвижные (народные) игры. 	<ul style="list-style-type: none"> - Способы закаливания, сохранения здоровья с учетом климатических особенностей Среднего Урала. - Оздоровляющие свойства натуральных продуктов питания. Витамины, их влияние на укрепление организма. - Правила выбора одежды в соответствии с конкретными погодными условиями Среднего Урала. - Традиционные для Урала виды спорта, спортивные, подвижные (народные) игры. - Спортивные события в своей местности, крае. Знаменитые спортсмены, спортивные команды.

<p>«Познавательное развитие»</p>	<ul style="list-style-type: none"> - История Урала. - Природные богатства Урала. - Сезонные явления Урала. - Знакомство с природными памятниками на примере Каменных палаток в Екатеринбурге. 	<ul style="list-style-type: none"> - История Урала. - Географическое расположение своего края, города.. Уральские горы. - Горнозаводской Урал. История возникновения горнозаводской промышленности на Урале. В.И. Татищев и В. Де Генин – основоположники строительства «железодельного» завода на Урале. Природные богатства Урала: полезные ископаемые (нефть, газ, уголь). Климатические особенности Среднего Урала. - Природные памятники Среднего Урала.
<p>«Речевое развитие»</p>	<ul style="list-style-type: none"> - знакомство с народной и художественной литературой Урала 	<p>Особенности устной речи различных этносов, населяющих Свердловскую область. Современная и древняя культура Среднего Урала: этнические языки. Особенности устной речи тех этносов, с которыми осуществляется общение.</p>
<p>«Художественно-эстетическое развитие»</p>	<ul style="list-style-type: none"> - Народные промыслы и ремесла Урала. (<i>уральская роспись на бересте, дереве, посуде, металлических подносах</i>). Традиционные изделия мастеров-ремесленников Урала, их разнообразие, национальный колорит. - Домашняя утварь: деревянные шкатулки, коромысла, прялки, сундуки, берестяные туеса, металлические подносы. Особенности уральской росписи. - Народная игрушка (кукла и др.). История изготовления народной игрушки. - <i>Музыкальный фольклор народов Урала</i>: пестушки, песни. Народные песни (календарные, лирические, обрядовые). Игровой фольклор. 	<p>Народные промыслы и ремесла Урала. (<i>уральская роспись на бересте, дереве, посуде, металлических подносах, каслинское литье</i>). Традиционные изделия мастеров-ремесленников Урала, их разнообразие, национальный колорит.</p> <ul style="list-style-type: none"> - Домашняя утварь: деревянные шкатулки, коромысла, прялки, сундуки, берестяные туеса, металлические подносы. Особенности уральской росписи. - Камнерезное искусство Урала. Отражение профессии камнереза в сказках П.П. Бажова. Уральские поделочные камни: малахит, родонит, агат, яшма. Основные элементы ювелирных изделий. «Сказы, спрятавшиеся в уголке малахитовой шкатулки». Драгоценные камни Урала, их

	<p>- Сказки Д.Н. Мамина – Сибиряка: «Серая Шейка», «Сказка про зайца – длинные уши, косые глаза, короткий хвост», «Аленушкины сказки». Единство содержания и художественной формы произведений. Добро и зло, трусость, храбрость, хитрость в сказках писателя.</p> <p>- Русское народное творчество</p> <p>«Колядка-колядка», «Славите, славите», «Мы давно блинов не ели», «Жаворонки прилетите»; частушки «Вот сегодня Троица».</p> <p>- Знакомство детей с народными играми, народным музыкальным искусством, народными праздниками способствующее направленное на воспитание интереса к культуре своего этноса, других народов и национальностей</p>	<p>свойства и способы обработки. Ювелирные изделия.</p> <p>«Художественное литье». Каслинское чугунное литье. Изделия каслинских мастеров. Художественные решетки и ограды города Екатеринбурга. Узоры в изделиях каслинских мастеров.</p> <p>- Уральские композиторы.</p> <p>- Великий русский композитор П.И.Чайковский родился на Урале (г. Алапаевск).</p> <p>- Сказочный Урал.«Сказы П.П. Бажова». Творчество уральского писателя П.П. Бажова. Образ жизни горнозаводских людей в сказах писателя. Язык сказов. Устаревшие слова, их значение. Сравнительная характеристика главных действующих лиц сказов: «Малахитовая шкатулка», «Золотой волос», «Синюшкин колодец», «Голубая змейка». Характерные герои сказов, литературных произведений об Урале.</p> <p>- Русское народное творчество</p> <p>«Колядка-колядка», «Славите, славите», «Мы давно блинов не ели», «Жаворонки прилетите»; частушки «Вот сегодня Троица».</p> <p>- Знакомство детей с народными играми, народным музыкальным искусством, народными праздниками способствующее направленное на воспитание интереса к культуре своего этноса, других народов и национальностей.</p>
--	---	---

Образовательная область	Формы совместной образовательной деятельности с детьми 3 – 5 лет	Формы совместной образовательной деятельности с детьми 5 – 7 лет
-------------------------	---	---

<p>«Физическое развитие»</p>	<ul style="list-style-type: none"> - подвижная игра; - спортивное упражнение; - развивающая ситуация³; - игра-экспериментирование; - игра-история; - игра-путешествие; - дидактическая игра; - проблемные игровые ситуации связанные с безопасной жизнедеятельностью человека; - увлекательные конкурсы; - игровые познавательные ситуации; - беседа; - ситуационная задача; - чтение народных потешек и стихотворений; - экскурсия; - простейшая поисковая деятельность; - обсуждение опасных для здоровья и жизни ситуациях; - совместная выработка правил поведения; - простейшая проектная деятельность; 	<ul style="list-style-type: none"> - дидактические игры, моделирующие последовательность действий ребенка при организации подвижной игры, структуру спортивного упражнения; - выставки детских или совместно подготовленных с родителями коллекций, картин, фотографий, проектов: «Полезные для здоровья предметы и вещи», «Обереги здоровья», «Наши добрые помощники» (об органах чувств) и др.; - стихи, пословицы, поговорки о здоровье, закаливании, гигиене, культуре еды и др.; - создание чудесной книги здоровья, книги витаминов; - образовательные ситуации и игровые тренинги, обеспечивающие углубление представлений о правилах безопасного поведения и знакомство с приемами первой помощи в случае травмы; - создание наглядных
-------------------------------------	---	--

	<ul style="list-style-type: none"> - коллекционирование, выставка полезных предметов (для здоровья); - оформление рисунков, изготовление поделок по мотивам потешек, стихотворений; - иллюстрирование простейших загадок (отгадок к ним); - обсуждение с ребенком особенностей поведения в быту, в детском саду, на улице, на дороге, в транспорте; - сюжетно-ролевая игра; - образная игра-импровизация.. 	<p>пособий (моделей, плакатов, макетов, коллажей), позволяющих закрепить представления о правилах безопасного поведения;</p> <ul style="list-style-type: none"> - тематические конкурсы, соревнования с участием детей и родителей на темы укрепления здоровья («Папа, мама, я - спортивная семья», «Солнце, воздух и вода - наши лучшие друзья», «Безопасная улица» и др.); - беседы, чтение детской художественной литературы, рассматривание картин, фотографий, просмотр видеофильмов, компьютерных презентаций о различных видах спорта традиционных для Среднего Урала, знаменитых спортсменах родного города (села), края; - обсуждение с детьми их опыта организации совместных народных подвижных игр; - рассматривание детских фотографий родителей, бабушек, дедушек, воспитателя на физкультуре, на
--	--	---

		<p>соревнованиях; знаменитых спортсменов малой родины, родного края;</p> <ul style="list-style-type: none"> - подвижные игры народов Урала; - устное народное творчество; - ходьба на лыжах; - катание на коньках; - катание на санках; - скольжение; - элементы спортивных игр; - краткосрочные, длительные проекты.
<p>«Социально-коммуникативное развитие»</p>	<ul style="list-style-type: none"> - имитационно-образные игры; - режиссерские игры; - сюжетно-ролевые игры детей связанные с отражением семейных отношений и элементарного профессионального взаимодействия близких взрослых; - игровые ситуации; - инсценировки с народными игрушками, - хороводные народные игры; - дидактические игры; - игры с бытовыми 	<ul style="list-style-type: none"> - сюжетно-ролевые, режиссерские игры и игры-фантазирования, театрализованные игры, игры-имитации на основе народных сказок, легенд, мифов, непосредственного опыта ребенка; - реальные и условные, проблемно-практические и проблемно-игровые ситуации, связанные с решением социально и нравственно значимых вопросов; - личностное и познавательное общение с

	<p>предметами;</p> <ul style="list-style-type: none"> - просмотр мультипликационных фильмов, сюжетов несложных иллюстраций и картинок; - импровизации с персонажами народных сказок (пальчиковый, варежковый театр и др.); - игры с подвижными игрушками, игрушками-забавами; - проблемная ситуация, - игры-имитации; - ряжение, театрализованная игра; - игры с предметами и дидактическими игрушками; - жизненные и игровые развивающие ситуации; - чтение стихов, потешек, сказок на темы доброты, любви к родителям, заботы о животных; - загадки; - создание коллекций; - экскурсии с целью ориентировки в ближайшем окружении; - ситуации добрых дел; - совместное рассматривание семейных 	<p>ребенком на социально-нравственные темы;</p> <ul style="list-style-type: none"> - сотрудничество детей в совместной деятельности гуманистической и - сюжетно-дидактические игры и игры с правилами социального содержания; - этические беседы о культуре поведения, нравственных качествах и поступках, жизни людей, городе, родном крае; - целевые прогулки, экскурсии по городу (селу), наблюдение за деятельностью людей и общественными событиями; - игры-путешествия по родному краю, городу (селу); - сравнительный анализ народных игр, игрушек, произведений народного искусства; - чтение художественной литературы, рассматривание картин, иллюстраций, видеоматериалов, рисование на социальные темы (семья, город (село), труд людей); - знакомство с элементами национальной культуры народов Урала:
--	--	--

	<p>фотографий, фотографий близких друзей;</p> <ul style="list-style-type: none"> - наблюдением за трудом взрослых и посильное участие в труде взрослых; - описательный рассказ; - обсуждение детского опыта; - ролевые диалоги; - чтение художественной литературы; - беседа о семье, о семейных событиях; - ознакомление с правилами культурного поведения; - целевые прогулки по улицам родного города (села); - разучивание стихов и песен о городе. 	<p>национальная одежда, особенности внешности, национальные сказки, музыка, танцы, игрушки, народные промыслы;</p> <ul style="list-style-type: none"> - беседы, проекты о культурных традициях своей семьи, любимых занятий членов семьи; традициях города (села), родного края; - ознакомление с гербом Свердловской области, родного города; с внешними особенностями представителей своего и других народов, национальной одеждой, традициями; - сказки, игрушки, игры разных народов Урала, народные промыслы; - составление герба своей семьи; - участие в социальных акциях; - выставки детских рисунков на тему «Мой город, край», «Знаменитые люди Урала» и др.; - рассматривание иллюстраций, картин, народных игрушек, промыслов,
--	--	--

		<p>слушание песен, стихов, сказок, легенд, сказов о родном крае;</p> <ul style="list-style-type: none"> - рассматривание предметов, инструментов, материалов («Мир ткани», «Мир дерева и металла») и применение их как компонентов трудового процесса; экспериментирование с материалами; - детские мини-мастерские, студии для продуктивной, досуговой деятельности; - использование малых форм фольклора; - детско-взрослые проекты «Путешествие по реке времени»; - совместное создание макетов «Город (село) моей мечты», «Уральское подворье», «Уральский колодец», «Самая красивая улица» и др.; - составление панно-коллажа «Наш удивительный и прекрасный край», «Путешествие по просторам Урала», «Все флаги будут в гости к нам»; - социальные акции «День
--	--	--

		<p>рождения города (села)» «Наши пожелания детям всей земли», «Чествование ветеранов», «День победы в нашем городе (селе)» и т.п.;</p> <ul style="list-style-type: none"> - рассматривание дидактических картинок, иллюстраций, отражающих отношение людей к малой родине: высаживание деревьев и цветов в городе, возложение цветов к мемориалам воинов, украшение города к праздникам и т.п.; - проектная деятельность, продуктом которой являются журналы или газеты о малой родине, создание карт города (села), составление маршрутов экскурсий и прогулок по городу (селу); коллекционирование картинок, открыток, символов, значков; - рассказывание истории, легенды, мифа, связанных с прошлым родного города (села), названиями улиц, площадей; - изучение энциклопедий; - совместная деятельность с
--	--	--

		<p>ребенком с картами и схемами;</p> <ul style="list-style-type: none"> - обсуждение реальных специально созданных проблемных ситуаций, связанных с решением проблем межэтнического взаимодействия, в целях воспитания этнотолерантного отношения к людям (детям и взрослым) различных национальностей; - семейные вечера «У камелька»; - собрание, пополнение мини-коллекций региональной направленности с самостоятельной группировкой объектов, с составлением сюжетных, описательных рассказов об объектах коллекции (роль экскурсовода); - созданием мини-музеев.
--	--	--

<p>«Познавательное развитие»</p>	<ul style="list-style-type: none"> - наблюдение; - игры-экспериментирования; - дидактическая игра; - образные игры-имитации; - игровые ситуации; - рассматривание иллюстративно-наглядного материала; - работа с календарем природы; - чтение литературы природоведческого содержания; - экскурсии; - целевые прогулки; - отгадывание загадок; - праздники; - развлечения; - просмотр видеофрагментов; - игровое моделирование; - рассматривание иллюстраций, художественных картин, репродукций; - поделки из природного материала; - продуктивная деятельность; - познавательные, 	<ul style="list-style-type: none"> - игры-путешествия по глобусу, карте родного края; - акции миролюбия и охраны всего живого на земле через гуманные действия, театрализацию, рисунок, аппликацию («Дружат дети всей земли», «Сохраним все живое на родной земле Урал», «Пусть летят наши птицы мира» и т.п.); - рассказы взрослого, чтение книг, просмотр видеофильмов, видео презентаций, прослушивание аудиозаписей, беседы, наблюдения; - экспериментирование; - чтение познавательно-справочной литературы, энциклопедий; - рассматривание иллюстрированных альбомов, карт с изображениями обитателей флоры и фауны родного края, глобуса и т.д.; - сбор и создание гербариев, коллекций камней, семян и т.п.; - ведение «экологического дневника (альбома);
---	--	--

	<p>практические ситуации; - чтение сказов П.П. Бажова; - исследования и рассматривание изделий из металла (алюминиевые, стальные, чугунные); - рассматривание иллюстраций: как добывают руду и выплавляют металл, прокатывают трубы; - увлекательные путешествия по карте «Уральские горы»; - подбор картинок с характерными видами ландшафта, наклеивание маленьких картинок (символов) на карту (животные, растения, одежда людей, виды транспорта и т.п.); - подбор и рассматривание иллюстраций, фотографий, картинок хвойного и лиственного леса Среднего Урала; - «Путешествие» по городам, рекам, нахождение по карте Урала полезных ископаемых, выяснение - люди, каких национальностей живут на</p>	<p>- работа с календарем природы; - преобразующая фантазийная деятельность; - придумывание сказочных историй «Путешествие в царство Уральских лесов», «Путешествие по городам и селам», «Круглый год», «Лесные новости», «Невидимые нити», «Кладовая природы родного края», «Гора самоцветов», «Чудеса в решетке», «Там на неведомых дорожках»; - детско-родительские проекты, тематически ориентированные на обогащение знаний детей о природе родного края: «Растения и животные Урала, занесенные в Красную книгу», «Заповедники Урала» др. - выставки: «Урал – кладовая земли» - полезные ископаемые и камни-самоцветы; «Наш родная природа» - фотографии, книги, иллюстрации картин; - рассматривание уральских камней из имеющейся в</p>
--	--	---

	<p>Урале.</p> <ul style="list-style-type: none"> - занятия-исследования «Путешествие по «реке времени»»; - метод детско-родительских проектов: «Растения и животные Урала, занесенные в Красную книгу», «Заповедники Урала» др.; - выставки: «Урал – кладовая земли» - полезные ископаемые и камни-самоцветы; - рассматривание уральских камней из имеющейся в детском саду (в семье) коллекции, определение схожести и различия, оформление коллекций; - рассматривание книг с изображениями изделий уральских мастеров, использовавших для своих работ камни самоцветы; - дидактические игры «Зоологическое лото», «Животный мир Урала», «Мир растений Урала», «В лесу, на лугу, в поле», «Ботаническое лото», «Живая природа Урала» и др.; - рассуждение на темы «Наш 	<p>детском саду (в семье) коллекции, определение схожести и различия, оформление коллекций;</p> <ul style="list-style-type: none"> - рассматривание книг с изображениями изделий уральских мастеров, использовавших для своих работ камни самоцветы; - оформление выставки поделок и ювелирных изделий из различных уральских камней (мини-музей); - чтение сказов П.П. Бажова; - чтение детской литературы о многообразии растительного и животного мира, природных богатствах Урала (лес, полезные ископаемые).
--	---	---

	<p>общий дом», «Что я люблю в своем родном крае», «Как помочь природе родного края», «Что будет, если...»; «Как это изменить, чтобы...»;</p> <ul style="list-style-type: none"> - ознакомление с экологическими правилами. 	
<p>«Речевое развитие»</p>	<ul style="list-style-type: none"> - проблемные, игровые образовательные ситуации, требующие размышления и рассуждения; - словесные игры; - рассматривание картин, иллюстраций, репродукций, предметов; - наблюдения; - “минутки диалога”; - речевые игры; - игры со звуком, словом; - описательные, повествовательные рассказы по игрушкам, картинам, иллюстрациям; - составление описательных загадок и загадок со сравнением, описательные 	<ul style="list-style-type: none"> - устное народное творчество, ценность которого состоит в познавательном, эстетическом и воспитательном значениях. Фольклорные тексты включаются в разные виды детской деятельности (игровую, речевую, изобразительную, театрализованную); - словесные, речевые игры; - диалоги; - расширение словаря в ситуативном общении через малые фольклорные формы; - речевая зарядка на основе считалок, скороговорок, прибауток и т.п.

	загадки о предметах и объектах живой и неживой окружающей природы.	<ul style="list-style-type: none"> - игры с рифмой; - сочинение загадок; - рассказывание по картинкам, иллюстрациям, фотографиям; - создание аудиокниги.
«Художественно-эстетическое развитие»	<ul style="list-style-type: none"> - рисование, лепка, аппликация; - пение, слушание; музыкально-дидактические игры; - составление коллажей; - изготовление простых сувениров; - декоративно-прикладное творчество; - театрализованные игры; - моделирование; - чтение произведений народного фольклора; - образно-игровые этюды; - экспериментирование с изобразительными материалами; - рассматривание, обсуждение, обыгрывание разнообразных эстетически привлекательных предметов (предметы народных промыслов, интересные фотографии, заготовки, 	<ul style="list-style-type: none"> - разнообразные праздники и досуги: «Веселая ярмарка» (создание изделий народных промыслов), «Музыкальный круиз» (танцы, песни, мелодии народов Урала); - праздники (в том числе народные обрядовые), театрализованно-музыкальные развлечения, «семейные вечера» подводящие своеобразный итог рассмотрения темы, активное участие детей в них, взаимодействие с представителями разных этносов способствующие накоплению опыта деятельности и поведения на материале народной культуры и искусства, становлению этнотолерантных установок; - сравнительный анализ народных игр, игрушек,

	<p>например деревянные ложки, одноразовые тарелочки для росписи), элементов росписи (альбомы, листы), а также «проектирование» с их помощью фрагментов среды (кукольного уголка);</p> <ul style="list-style-type: none"> - настольно-печатные игры; - «озвучивание картины» - подбор музыкального сопровождения, звуков к образу; - иллюстрирование книг; - мини-музеи; - игра на народных музыкальных инструментах. 	<p>произведений народного искусства;</p> <ul style="list-style-type: none"> - игровые упражнения и этюды с использованием народных музыкальных инструментов; - музыкально-дидактические и музыкально-двигательные игры; - музыкально-творческие игры-импровизации, включающих исполнение на народных (детских) музыкальных инструментах; - танцевальные импровизации с использованием сюжетного оформления; - чтение сказок с выполнением музыкально-развивающих заданий; - хороводы, народные танцы; - самостоятельный подбор выразительных средств в музыкальных зарисовках; - чтение сказок народов Урала, сказов П.П. Бажова; - разучивание малых фольклорных форм.
--	---	--

Содержание, формы, способы, методы и средства образовательной деятельности по освоению детьми образовательных областей в рамках реализации программы «Основы безопасности детей дошкольного возраста»

Основные разделы программы

Раздел 1. Ребенок и другие люди

1. О несовпадении приятной внешности и добрых намерений человека
2. Опасные ситуации контактов с незнакомыми людьми
3. Ситуации насильственного поведения со стороны незнакомого взрослого
4. Если «чужой» приходит в дом
5. Ребенок и другие дети, в том числе подростки

Раздел 2. Ребенок дома

1. Прямые запреты и умение правильно обращаться с некоторыми предметами
2. Балкон, открытое окно как источники опасности
3. Экстремальные ситуации в быту
4. Телефоны милиции, скорой помощи, пожарной части

Раздел 3. Здоровье ребенка

1. Строение человеческого тела
2. О роли лекарств и витаминов
3. О ценности здоровой пищи
4. Забота о здоровье окружающих
5. Внутреннее строение человека
6. Значение крови для живых существ
7. Овощи и фрукты

Раздел 4. Эмоциональное благополучие ребенка

1. Конфликты и ссоры между детьми

2. Детские страхи

Раздел 5. Ребенок на улице

1. Безопасное поведение на улице
2. Дорожные знаки для водителей и пешеходов
3. Игры во дворе
4. Если ребенок потерялся на улице

Раздел 6. Ребенок и природа

1. Контакты с животными
2. Съедобные ягоды и ядовитые растения.
3. Съедобные и несъедобные грибы
4. Ухудшение экологической ситуации. Восстановление окружающей среды.

Раздел 1. Ребенок и другие люди

1.1. О несовпадении приятной внешности и добрых намерений человека

Учитывая то, что у детей уже сложились собственные представления о том, какие взрослые могут быть опасными: люди с неприятной внешностью или неопрятно одетые, целесообразно дать представления о нередком несовпадении приятной внешности и добрых намерений.

1.2. Опасные ситуации контактов с незнакомыми людьми

Рассматривание типичных ситуаций опасных контактов с незнакомыми людьми.

1.3. Ситуации насильственного поведения со стороны незнакомого взрослого

Рассматривание и обсуждение с детьми возможных ситуаций насильственного поведения взрослого (хватает за руку, берет на руки, затаскивает в машину, подталкивает в подъезд или какое-либо строение) и научить их, как правильно следует вести себя в подобных ситуациях.

1.4. Если «чужой» приходит в дом

Разъяснение детям, что опасности могут подстерегать их не только на улице, но и дома. Рассматривание разных ситуаций: ребенок дома один; ребенок дома с друзьями, братьями, сестрами; ребенок дома с взрослыми. Правила поведения в подобных ситуациях.

1.5. Ребенок и другие дети, в том числе подростки

Ребенку нужно объяснить, что он должен уметь сказать «нет» другим детям, прежде всего подросткам, которые хотят втянуть его в опасную ситуацию.

Раздел 2. Ребенок дома

2.1. Прямые запреты и умение правильно обращаться с некоторыми предметами

Предметы домашнего быта, которые являются источниками потенциальной опасности для детей, делятся на три группы: предметы, которыми категорически запрещается пользоваться (спички, газовые плиты, печка, электрические розетки, включенные электроприборы);

предметы, с которыми, в зависимости от возраста детей, нужно научиться правильно обращаться (иголка, ножницы, нож);

предметы, которые взрослые должны хранить в недоступных для детей местах (бытовая химия, лекарства, спиртные напитки, сигареты, пищевые кислоты, режущие-колющие инструменты).

Из объяснений педагога ребенок должен усвоить, что предметами первой группы могут пользоваться только взрослые. Необходимо научить детей пользоваться предметами второй группы. Проблемы безопасности детей в связи с предметами третьей группы и правила их хранения являются содержанием совместной работы педагогов и родителей.

2.2. Балкон, открытое окно как источники опасности

Педагог должен обратить внимание детей на то, что в помещении особую опасность представляют открытые окна и балконы. Дети не должны оставаться одни в комнате с открытым окном, балконом, выходить без взрослого на балкон или подходить к открытому окну.

2.3. Экстремальные ситуации в быту

Раздел направлен на обучение детей дошкольного возраста поведению в экстремальных ситуациях в быту. Например, важно научить детей пользоваться телефоном в случаях возникновения пожара, получения травмы; привлечь внимание прохожих и позвать на помощь при пожаре, проникновении в дом преступников; потушить начинающийся пожар, набросив на источник возгорания тяжелое одеяло и т.д.

2.4. Телефоны милиции, скорой помощи, пожарной части

Обучение пользованием телефоном для вызова пожарных, «скорой помощи», милиции требует работы по профилактике ложных вызовов. Вместе с тем дети должны уметь пользоваться телефоном, знать номера близких взрослых.

Раздел 3. Здоровье ребенка

3.1. Строение человеческого тела

Знакомство детей с тем, как устроено тело человека. В доступной форме дать элементарные знания об анатомии.

3.2. О роли лекарств и витаминов

Обсуждая с детьми вопросы профилактики и лечения болезней, следует сообщить детям элементарные сведения о лекарствах: какую пользу они приносят и какую опасность могут в себе таить. В рамках обсуждения необходимости профилактики болезней дать знания об источниках и пользе витаминов, их значении для жизни.

3.3. О ценности здоровой пищи

Рассказать детям о взаимосвязи здоровья и питания, о том, какие продукты наиболее полезны, а какие вредны.

3.4. Забота о здоровье окружающих

Дети должны знать, что такое здоровье и что такое болезнь. Педагог знакомит детей с хроническими заболеваниями, учит их считаться с недомоганием и плохим физическим состоянием другого человека, научился сострадать им.

Педагог должен рассказать детям о том, что следует заботиться не только о собственном здоровье, но и о здоровье окружающих.

3.5. Внутреннее строение человека

Знакомство детей с тем, как устроен человеческий организм: физиология, основные системы и органы человека.

3.6. Значение крови для живых существ

Рассказывая о кровообращении, детям предлагается послушать, как бьется сердце, объясняется, что оно сжимается и разжимается, работает, как насос, перегоняя кровь. Детям предлагается проверить на себе, как работает сердце после физических упражнений, в состоянии покоя, после сна.

3.7. Овощи и фрукты

Знания о пользе фруктов и овощей, которые являются для человека главными поставщиками витаминов, минеральных солей, микроэлементов, в том числе железа и кальция, необходимых для костей, зубов, крови.

3.8. Личная гигиена

Развитие у детей понимания и значения необходимости гигиенических процедур.

3.9. Правила оказания первой помощи.

Практические навыки оказания первой помощи при травмах, укусах насекомых и т.д.

4.0. Режим дня.

Дать знания о правильном режиме, его соблюдении.

Раздел 4. Эмоциональное благополучие ребенка

4.1. Конфликты и ссоры между детьми

Одним из наиболее ярких проявлений неблагоприятной атмосферы в группе являются частые споры и ссоры между детьми, порой переходящие в драки. Основная задача педагога - научить детей способам выхода из конфликтных ситуаций, не доводя дело до их силового решения.

Не менее важной задачей является профилактика возникновения конфликтных ситуаций. Их цель - научить детей осознанно воспринимать свои чувства, желания, выражать их понятным другим людям образом. Любые конфликтные ситуации надо использовать для приобретения детьми опыта разрешения конфликтов.

4.2. Детские страхи

На эмоциональное состояние детей негативное влияние часто оказывают страхи (боязнь темноты, боязнь оказаться в центре внимания, страх перед каким-либо сказочным персонажем, животным, страх собственной смерти или смерти близких), поэтому очень важно отнестись к этим страхам серьезно, не игнорируя и не умаляя их.

Раздел 5. Ребенок на улице

5.1. Безопасное поведение на улице

Знакомство детей с правилами поведения на улицах, правилами дорожного движения, объяснение, для чего предназначены тротуар, проезжая часть, перекресток, какие виды транспорта можно увидеть на улицах города. Беседы с детьми о том, часто ли они бывают на улице, названия каких машин знают, почему нельзя выходить на улицу без взрослых, играть на тротуаре.

5.2. Дорожные знаки для водителей и пешеходов

Детей старшего дошкольного возраста необходимо научить различать дорожные знаки, предназначенные для водителей и пешеходов.

Педагог рассказывает детям, как следует переходить дорогу, знакомит их с пешеходным маршрутом (переход «зебра», светофор, «островок безопасности»). Он объясняет, что такое светофор, показывает его изображение, знакомит с сигналами.

Детям объясняют, что означает каждый знак, разыгрывают дорожные ситуации с помощью макета города со светофорами, автомобилями, пешеходами.

Педагог знакомит детей с работой Государственной инспекции безопасности дорожного движения (ГИБДД).

5.3. Игры во дворе

Педагог беседует с детьми о том, часто ли они бывают на улице, почему нельзя выходить на улицу без взрослых, почему нельзя играть на тротуаре и где можно играть

5.4. Если ребенок потерялся на улице

Детям необходимо объяснить, что в случае, если они потерялись на улице, им следует обратиться за помощью к какому-нибудь взрослому (например, к женщине, гуляющей с ребенком, продавцу в аптеке, кассиру в банке) и сказать о том, что он потерялся, назвать свой адрес и номер телефона, а для этого они должны знать, где живут, номер телефона, свои имя и фамилию.

5.5. Правила поведения в транспорте.

Знакомство с правилами культуры поведения и безопасного поведения в транспорте.

Раздел 6. Ребенок и природа.

6.1. Контакты с животными.

Объяснение детям, что контакты с животными иногда могут быть опасными.

6.2. Съедобные ягоды и ядовитые растения.

Знакомство со съедобными ягодами и ядовитыми растениями.

6.3. Съедобные и несъедобные грибы.

Учить различать съедобные и несъедобные грибы.

6. Будем беречь и охранять природу.

Дать детям представление о том, что планета Земля в опасности и чем мы можем помочь.

7. На воде, на солнце.

Познакомить детей с правилами безопасности на воде, на солнце, о пользе купания, загара для здоровья.

3. Организационный раздел.

1. Материально-техническое обеспечение программы.

Развивающая предметно-пространственная среда обеспечивает максимальную реализацию образовательного потенциала пространства ГДОгруппы и участка, материалов, оборудования и инвентаря для развития детей дошкольного возраста в соответствии с особенностями каждого возрастного этапа, охраны и укрепления их здоровья, возможность общения и совместной деятельности детей (в том числе детей разного возраста) и взрослых, двигательной активности детей, а также возможности для уединения.

Развивающая предметно-пространственная среда обеспечивает реализацию различных образовательных программ; учет национально-культурных, климатических условий, в которых осуществляется образовательная деятельность; учет возрастных особенностей детей.

Развивающей среды построена на следующих принципах:

- 1) насыщенность;
- 2) трансформируемость;
- 3) полифункциональность;
- 4) вариативной;
- 5) доступность;
- 6) безопасной.

Насыщенность среды соответствует возрастным возможностям детей и содержанию Программы.

Образовательное пространство оснащено средствами обучения и воспитания, соответствующими материалами, игровым, спортивным, оздоровительным оборудованием, инвентарем, которые обеспечивают:

- игровую, познавательную, исследовательскую и творческую активность всех воспитанников, экспериментирование с доступными детям материалами (в том числе с песком и водой);
- двигательную активность, в том числе развитие крупной и мелкой моторики, участие в подвижных играх и соревнованиях;
- эмоциональное благополучие детей во взаимодействии с предметно-пространственным окружением;
- возможность самовыражения детей.

Для детей младенческого и раннего возраста образовательное пространство предоставляет необходимые и достаточные возможности для движения, предметной и игровой деятельности с разными материалами.

Трансформируемость пространства дает возможность изменений предметно-пространственной среды в зависимости от образовательной ситуации, в том числе от меняющихся интересов и возможностей детей;

Полифункциональность материалов позволяет разнообразно использовать различные составляющих предметной среды: детскую мебель, маты, мягкие модули, ширмы, природные материалы, пригодные в разных видах детской активности (в том числе в качестве предметов-заместителей в детской игре).

Вариативность среды позволяет создать различные пространства (для игры, конструирования, уединения и пр.), а также разнообразный материал, игры, игрушки и оборудование, обеспечивают свободный выбор детей.

Игровой материал периодически сменяется, что стимулирует игровую, двигательную, познавательную и исследовательскую активность детей.

Доступность среды создает условия для свободного доступа детей к играм, игрушкам, материалам, пособиям, обеспечивающим все основные виды детской активности;

исправность и сохранность материалов и оборудования.

Безопасность предметно-пространственной среды обеспечивает соответствие всех ее элементов требованиям по надежности и безопасности их использования.

Предметно-развивающая среда помещений и групповой комнате ГДО

Вид помещения	Основное предназначение	Оснащение
Предметно-развивающая среда в ГДО		
Музыкально-спортивный центры в группах	<ul style="list-style-type: none"> ➤ Непосредственно образовательная деятельность ➤ Утренняя гимнастика ➤ Досуговые мероприятия, ➤ Праздники ➤ Театрализованные представления ➤ Родительские собрания и прочие мероприятия для родителей 	<ul style="list-style-type: none"> ➤ Телевизор, приставка DVD, переносная мультимедийная установка, ➤ Детские музыкальные инструменты ➤ Различные виды театра, ширмы ➤ Спортивное оборудование для прыжков, метания, лазания, равновесия
Коридоры ГДО	<ul style="list-style-type: none"> ➤ Информационно-просветительская работа с сотрудниками ГДО и родителями. 	<ul style="list-style-type: none"> ➤ Стенды для родителей, визитка ГДО.
Участки	<ul style="list-style-type: none"> ➤ Прогулки, наблюдения; ➤ Игровая деятельность; ➤ Самостоятельная двигательная деятельность ➤ Трудовая деятельность. 	<ul style="list-style-type: none"> ➤ Прогулочные площадки для детей всех возрастных групп. ➤ Игровое, функциональное, и спортивное оборудование. ➤ Огород, цветники.
Физкультурная площадка	<ul style="list-style-type: none"> ➤ Организованная образовательная деятельность по физической культуре, спортивные игры, досуговые мероприятия, праздники 	<ul style="list-style-type: none"> ➤ Спортивное оборудование
Предметно-развивающая среда в группах		
Физкультурные уголки	<ul style="list-style-type: none"> ➤ Расширение индивидуального двигательного опыта в самостоятельной деятельности 	<ul style="list-style-type: none"> ➤ Для катания, бросания, ловли ➤ Для ползания и лазания ➤ Атрибуты к подвижным и спортивным играм ➤ Нетрадиционное физкультурное оборудование
Уголки природы и уголки для игр с водой и песком(экспериментиров	<ul style="list-style-type: none"> ➤ Расширение познавательного опыта, его использование в трудовой деятельности 	<ul style="list-style-type: none"> ➤ Календарь природы (2 мл, ср, ст, подгтр) ➤ Комнатные растения в соответствии с возрастными рекомендациями

<p>ания)</p> <p>уголки для разнообразных видов самостоятельной деятельности детей — конструктивной, изобразительной, музыкальной</p>		<ul style="list-style-type: none"> ➤ Сезонный материал ➤ Литература природоведческого содержания, набор картинок, альбомы ➤ Природный и бросовый материал.
<p>Уголки развивающих игр</p>	<ul style="list-style-type: none"> ➤ Расширение познавательного сенсорного опыта детей 	<ul style="list-style-type: none"> ➤ Дидактический материал по сенсорному воспитанию ➤ Дидактические игры ➤ Настольно-печатные игры ➤ Развивающие игры ➤ Познавательный материал
<p>Строительные уголки</p>	<ul style="list-style-type: none"> ➤ Проживание, преобразование познавательного опыта в продуктивной деятельности. Развитие ручной умелости, творчества. Выработка позиции творца 	<ul style="list-style-type: none"> ➤ Напольный строительный материал; ➤ Настольный строительный материал ➤ Пластмассовые конструкторы (младший возраст - с крупными деталями) ➤ Схемы и модели для всех видов конструкторов – старший возраст ➤ Транспортные игрушки ➤ Схемы, иллюстрации отдельных построек (мосты, дома, корабли, самолёт и др.).
<p>Игровые уголки (Сюжетно-ролевые игры)</p>	<ul style="list-style-type: none"> ➤ Реализация ребенком полученных и имеющихся знаний об окружающем мире в игре. Накопление жизненного опыта 	<ul style="list-style-type: none"> ➤ Атрибутика для с-р игр по возрасту детей («Семья», «Больница», «Магазин», «Школа», «Парикмахерская», ➤ Предметы- заместители
<p>Уголки безопасности</p>	<ul style="list-style-type: none"> ➤ Расширение познавательного опыта, его использование в повседневной деятельности 	<ul style="list-style-type: none"> ➤ Дидактические, настольные игры по профилактике ДТП ➤ Дорожные знаки ➤ Литература о правилах дорожного движения

Книжные уголки	<ul style="list-style-type: none"> ➤ Формирование умения самостоятельно работать с книгой, «добывать» нужную информацию. 	<ul style="list-style-type: none"> ➤ Детская художественная литература в соответствии с возрастом детей ➤ Наличие художественной литературы ➤ Иллюстрации по темам образовательной деятельности по ознакомлению с окружающим миром и ознакомлению с художественной литературой ➤ Материалы о художниках – иллюстраторах ➤ Тематические выставки
Уголок ряжения	<ul style="list-style-type: none"> ➤ Развитие творческих способностей ребенка, стремление проявить себя в играх-драматизациях 	<ul style="list-style-type: none"> ➤ Ширмы ➤ Элементы костюмов ➤ Различные виды театров (в соответствии с возрастом) ➤ Предметы декорации
Уголки ИЗО-деятельности «Творческая мастерская»	<ul style="list-style-type: none"> ➤ Проживание, преобразование познавательного опыта в продуктивной деятельности. Развитие ручной умелости, творчества. Выработка позиции творца 	<ul style="list-style-type: none"> ➤ Бумага разного формата, разной формы, разного тона ➤ Достаточное количество цветных карандашей, красок, кистей, тряпочек, пластилина (стеки, доски для лепки) ➤ Наличие цветной бумаги и картона ➤ Достаточное количество ножниц с закругленными концами, клея, клеенок, тряпочек, салфеток для аппликации ➤ Бросовый материал (фольга, фантики от конфет и др.) ➤ Альбомы- раскраски ➤ Наборы открыток, картинки, книги и альбомы с иллюстрациями, предметные картинки
Музыкальный уголок	<ul style="list-style-type: none"> ➤ Развитие творческих способностей в самостоятельно-ритмической деятельности 	<ul style="list-style-type: none"> ➤ Детские музыкальные инструменты ➤ Набор аудиозаписей ➤ Музыкальные игрушки (озвученные, не озвученные)

Обеспечение методическими рекомендациями и средствами обучения и воспитания.

<i>образовательные области</i>	Программы, технологии и пособия по образовательной области
	<p>Программа воспитания и обучения в детском саду/ Под ред. М.А. Васильевой, В.В. гербовой, Т.С. Комаровой. –М.: Издательский дом «Воспитание дошкольника», 2013.</p> <p>Методические рекомендации к Программе воспитания и обучения в детском саду/ Под ред. М.А. Васильевой, В.В. гербовой, Т.С. Комаровой. – 3-е изд., испр. и доп.- М.: Мозаика- Синтез, 2005.</p> <p>Комплексные занятия. В.В.Гербовой, Т.С. Комаровой. Старшая группа. /авт.-сост.Н.В.Лободина.-Волгоград:Учитель, 2011.-367с.</p> <p>Корнеичева Е.Е. Планирование внеучебной деятельности с детьми в режиме дня. Подготовительная к школе группа. Учебно-методическое пособие.-М.: Центр педагогического образования, 2012.-496с.</p>
<i>речевое развитие</i>	
	<p>Комплексные занятия по программе «От рождения до школы» под редакцией Н.Е.Вераксы, Т.С.Комаровой, М.А.Васильевой. Подготовительная группа /авт.-сост. Н.В.Лободина. – Волгоград : Учитель , 2016. – 382с.</p> <p>Комплексные занятия по программе «От рождения до школы» под редакцией Н.Е.Вераксы, Т.С.Комаровой, М.А.Васильевой. Старшая группа /авт.-сост. Н.В.Лободина. – Волгоград : Учитель , 2017. – 399с.</p> <p>Комплексные занятия по программе «От рождения до школы» под редакцией Н.Е.Вераксы, Т.С.Комаровой, М.А.Васильевой. Средняя группа /авт.-сост. Н.В.Лободина. – Волгоград : Учитель , 2017. – 303с.</p> <p>Комплексные занятия по программе «От рождения до школы» под редакцией Н.Е.Вераксы, Т.С.Комаровой, М.А.Васильевой.Младшая группа /авт.-сост. Н.В.Лободина. – Волгоград : Учитель , 2017. – 269с.</p> <p>Гербова В.В. развитие речи в детском саду. Программа и методические рекомендации.- М.: Мозаика – Синтез.- 2010.</p> <p>Гербова В. В. Развитие речи в детском саду: Подготовительная к школе группа (6–7 лет) .- М.: Мозаика – Синтез.- 2010</p> <p>Гербова В. В. Развитие речи в детском саду: Старшая группа (5–6 лет).- М.: Мозаика – Синтез.- 2010</p> <p>Творческое рассказывание: обучение детей 5-7 лет/авт.-сост. Л.М.Граб.- Волгоград:Учитель.2011-136с.</p>
<i>познавательное развитие</i>	

	<p>Наглядно-дидактические пособия Серия «Мир в картинках»: «Авиация»; «Автомобильный транспорт»; «Арктика и Антарктика»; «Бытовая техника»; «Водный транспорт»; «Посуда</p>
<i>художественно-эстетическое развитие</i>	
Изобразительная деятельность Приобщение к искусству	Колдина Д.Н. Аппликация с детьми. Конспекты занятий 4-5 лет
	Колдина Д.Н. Аппликация с детьми. Конспекты занятий 6-7 лет
	Колдина Д.Н. Лепка с детьми. Конспекты занятий 3-4 лет
	Колдина Д.Н. Лепка с детьми. Конспекты занятий 4-5 лет
	Колдина Д.Н. Лепка с детьми. Конспекты занятий 6-7 лет
	Колдина Д.Н. Рисование с детьми. Конспекты занятий 3-4 лет
	Колдина Д.Н. Рисование с детьми. Конспекты занятий 4-5 лет
	Колдина Д.Н. Рисование с детьми. Конспекты занятий 6-7 лет
	Колдина Д.Н. Аппликация с детьми. Конспекты занятий 3-4 лет
	Колдина Д.Н. Аппликация с детьми. Конспекты занятий 4-5 лет
	Колдина Д.Н. Аппликация с детьми. Конспекты занятий 6-7 лет
	<p>Наглядно-дидактические пособия Серия «Мир в картинках»: «Дымковская игрушка»; Серия «Расскажите детям о...»: «Расскажите детям о музыкальных инструментах», «Расскажите детям о музеях и выставках Москвы», «Расскажите детям о Московском Кремле».</p>
.	
<i>Физическое развитие</i>	
	Физкультура для малышей. Методическое пособие для воспитателя.- СПб.: ДЕТСТВО-ПРЕСС, 2010.
	Прохорова Г.А. Утренняя гимнастика для детей 2-7 лет.- М.: Айрис - пресс, 2014.
	Физкультурные культура в детском саду. Подготовительная к школе группа. Л.И. Пензулаева- М.:МОЗАЙКА-СИНТЕЗ,2016.
	Оздоровительная гимнастика. Комплексы упражнений. Для занятий с детьми 3-7 лет. –М.; МОЗАЙКА-СИНТЕЗ,2016.

3.4. Организация режима пребывания детей в образовательном учреждении

Ежедневная организации жизни и деятельности детей осуществляется с учетом:

- построения образовательного процесса на адекватных возрасту формах работы с детьми: основной формой работы с детьми дошкольного возраста и ведущим видом деятельности для них является игра;
- решения программных образовательных задач в совместной деятельности взрослого и детей и самостоятельной деятельности детей не только в рамках непосредственно образовательной деятельности, но и при проведении режимных моментов в соответствии со спецификой дошкольного образования.

Организация режима дня.

При проведении режимных процессов ГДО придерживается следующих **правил**:

- Полное и своевременное удовлетворение всех органических потребностей детей (в сне, питании).
- Тщательный гигиенический уход, обеспечение чистоты тела, одежды, постели.
- Привлечение детей к посильному участию в режимных процессах; поощрение самостоятельности и активности.
- Формирование культурно-гигиенических навыков.
- Эмоциональное общение в ходе выполнения режимных процессов.
- Учет потребностей детей, индивидуальных особенностей каждого ребенка.
- Спокойный и доброжелательный тон обращения, бережное отношение к ребенку, устранение долгих ожиданий, так как аппетит и сон малышей прямо зависят от состояния их нервной системы.

Основные *принципы* построения режима дня:

- Режим дня выполняется на протяжении всего периода воспитания детей в дошкольном учреждении, сохраняя последовательность, постоянство и постепенность.
- Соответствие правильности построения режима дня возрастным психофизиологическим особенностям дошкольника. Поэтому в ГДО для каждой возрастной группы определен свой режим дня. В детском саду выделяют следующее возрастное деление детей по группам:
- Организация режима дня проводится с учетом теплого и холодного периода года

Проблемы организации учебно-воспитательного процесса в разновозрастных группах касались в своих трудах как педагоги-практики, так и методисты. Организация обучения и воспитания в таких группах имеет определенную сложность, поскольку от педагогов требуются знания специфики работы с разными возрастными группами и умения соотносить программные требования с индивидуальными особенностями воспитанников.

Кроме индивидуально-психологических особенностей и уровня умственного развития детей надо также учитывать половую принадлежность ребенка. Ведь даже у младенцев разного пола умственные процессы различны. Мозг мальчиков в целом более активен мозга девочек. Мальчики более ловкие относительно девочек при выполнении математических операций и в визуально-

пространственном мышлении, а у девочек более, чем у мальчиков, развиты вербальные способности. Отсюда вывод: к обучению мальчиков и девочек надо подходить дифференцировано, начиная уже с 4-х лет.

Именно поэтому педагог, подготавливаясь к занятиям, должен подбирать вместе с традиционным и специальный материал для детей разного пола, разного возраста, в соответствии с их интеллектуально-психологическими особенностями.

Научно-методической основой педагогического процесса в малокомплектном дошкольном учебном заведении является правильное сочетание общих требований дошкольной педагогики с конкретными условиями воспитания в каждой группе детей разного возраста. В каждом конкретном случае воспитатель должен определить состав группы, выделить 2-3 подгруппы и в соответствии с ними дифференцировать учебно-воспитательную работу. Наиболее целесообразным является комплектование групп детьми близкого, смежного возраста.

В таком случае лучше реализовывать принцип максимального учета возрастных возможностей детей. В группе устанавливается общий режим, который отвечает возможностям и потребностям детей обеих групп, создаются благоприятные условия как для самостоятельной деятельности, так и для проведения занятий.

Организация учебно-воспитательного процесса в разновозрастной группе имеет позитивное влияние: хотя сочетание в одной группе разных по возрасту детей усложняет работу педагога, однако в то же время открывает перед ним широкие возможности для организации общения детей разного возраста.

Как свидетельствуют наши наблюдения, младшие дети в разновозрастной группе охотно прислушиваются к советам, замечаниям, оценкам старших детей, сделанных в доброжелательной форме, хорошо воспринимают их справедливое руководство совместной деятельностью, и негативно реагируют на резкое и авторитарное отношение. Постоянное общение младших детей со старшими формирует дружеские отношения, самостоятельность. Особое значение приобретает пример старших для младших.

Воспитателю нужно позаботиться, чтобы малыши были не пассивными наблюдателями, а активными участниками процесса.

В организации обучения детей разновозрастной группы выделяют две основных формы: игра и занятия, основной целью которых является всестороннее воспитание и развитие каждого ребенка, формирования учебных умений.

Игра

Игра в разновозрастной группе позволяет достичь значительных результатов, поскольку создает благоприятные условия для взаимодействия педагога с детьми и детей между собой. Дидактичные, интеллектуальные игры как форма организации обучения приобретают особое значение, поскольку в них используются самообучение и взаимное обучение. В дидактичной игре взаимодействуют учебная и игровая стороны. В соответствии с этим воспитатель одновременно учит детей и участвует в их игре, а дети — играя, учатся.

В дидактичной игре в разновозрастной группе закрепляются знание и навыки, усваивается новый учебный материал.

Для успешной организации работы в разновозрастных группах большое значение имеет общая игра детей. Сплочению разновозрастной группы способствуют игрушки, которые дети приносят из дома, потому что появляются новые грани общения. Общение во время совместной деятельности дает огромные возможности для взаимовлияния детей разного возраста, для организации взаимопомощи, обучения младших старшими.

Однако следует сказать, что хотя игра и заметно повышает эффективность педагогического процесса в условиях разновозрастной группы, однако основной формой организации обучения в детских дошкольных заведениях остается непосредственно организованная деятельность.

Непосредственно организованная деятельность (НОД)

В разновозрастных группах используют фронтальные, групповые и индивидуальные формы организации учебного процесса, которые позволяют разным образом формировать взаимоотношения педагога с детьми и детей между собой.

Наиболее эффективным, на наш взгляд, есть сочетание разных форм работы (коллективная работа, работа с подгруппой и индивидуальные занятия). Более общие учебные задачи лучше решать на фронтальных занятиях, а конкретные (сообщение нового материала, закрепление, расширение и уточнение знаний) — на занятиях с одной подгруппой.

Рассмотрим четыре вида организации учебной деятельности детей на примере разновозрастной группы, средняя и младшая.

Виды организации учебной деятельности

I вид — ступенчатое начало занятия

На первом этапе работу начинают дети средней группы: изучается новая тема, выполняются индивидуальные задания. На втором этапе занятия в работе задействуют детей младшей группы. С ними работает педагог, старшие дети работают в парах. На третьем этапе одновременно работают все дети, которые, например, участвуют в заключительной беседе.

II вид – ступенчатое (поэтапное) окончание занятия

Начало деятельности общее для всех малышей: игровая ситуация, вопрос познавательной поисковой направленности, организационный момент. На втором этапе дети младшей группы участвуют в общем занятии в течение 15 — 20 минут: активное участие, пассивное слушание, предметная деятельность, работа вместе со старшими детьми.

После этого младшие дети завершают работу. На третьем этапе в разных видах деятельности участвуют дети средней группы: заключительная беседа, диалог, при этом не следует забывать, что общая продолжительность деятельности детей средней группы составляет 20 — 25 минуты.

III вид — одновременная деятельность детей по разному программному содержанию

Этот вид организации учебной деятельности предусматривает одновременную работу подгрупп по одному разделу программы, но с разным программным содержанием. Например, на первом этапе организуются игровые действия детей младшей группы в специально созданной среде (подчиненной теме занятия) под присмотром помощника воспитателя или воспитателя и проводится организованнонепосредственно организованная деятельность для детей средней группы.

После выполнения заданий подгруппы меняются местами.

IV вид — отдельная деятельность детей

В этот вид организации учебной деятельности заложена групповая организация малышей по разным видам познавательно-развивающей деятельности с разным содержанием. Для реализации этого вида организации учебной деятельности необходимо придерживаться таких условий: возможное проведение занятий в разное время; проведение занятия предметниками или двумя воспитателями; привлечение к работе помощника воспитателя.

Гигиенические требования к организации режима дня в разновозрастной группе

С переходом детей в дошкольную группу изменяется характер их деятельности: усложняются занятия, дети овладевают новыми культурно-гигиеническими навыками, более содержательной становится игра и т. д.

В дошкольной группе рекомендуется проводить занятия по подгруппам.

Длительность сна и бодрствования, ритмичность их чередования у детей 4—6-го годов жизни, в основном, совпадают, что позволяет использовать в смешанной дошкольной группе следующий режим дня. В дошкольной группе в зависимости от возраста детей общие режимные моменты смещают на 5—10 мин.

В смешанной дошкольной группе большое влияние уделяется утренней гимнастике, длительность которой для детей 4 лет составляет 4-6 минут, для более старших — 10—12 минут. Утренняя гимнастика для этих двух подгрупп детей существенно отличается по содержанию. Ее желательно сначала проводить с младшими детьми, затем с более старшими. При отсутствии такой возможности утренняя гимнастика проводится одновременно со всей группой дифференцированно в зависимости от возраста по количеству, темпу и качеству выполнения упражнений. Утреннюю гимнастику необходимо проводить на свежем воздухе, а в холодное время года — в хорошо проветренном помещении.

В смешанной дошкольной группе основную часть занятий организуют в первой половине дня, во вторую половину одно занятие после сна, продолжительностью не более 30 минут.

Возможные варианты проведения занятий:

- Желательно проводить занятия со всеми детьми по одному разделу программы. В зависимости от вида занятий, их содержания допустимы различия в форме «подключения» к занятиям детей, отличающихся по возрасту. Первое занятие начинают со старшими детьми и постепенно, в соответствии с возрастной длительностью занятия, подключают более младших детей (9.15- 9.40 — 7-й год жизни; 9.30-9.50 — 6-й год жизни; 9.35—9.50 — 5-й год жизни). Второе занятие также начинают несколько раньше со старшими детьми и через 10 минут — с более младшими (9.50—10.15 — дети 7-го года жизни; 10.00—10.15 — дети 6-го и 5-го годов жизни). После одновременного окончания двух занятий со всеми детьми, младших (4-й и 5-ый год жизни) под наблюдением няни одевают на прогулку, а со старшими проводят третье занятие.
- Второй вариант – занятия проводятся по подгруппам. Дети первой подгруппы занимаются с воспитателем, с музыкальным руководителем (2 раза в неделю), либо занимаются свободной деятельностью в игровом уголке под присмотром младшего воспитателя, либо младший воспитатель читает книги.

После одновременного окончания второго занятия детей 5-го года жизни под наблюдением няни одевают на прогулку, а с детьми 6-го и 7-го годов жизни занимаются художественной литературой.

В середине занятий следует проводить физкультминутки длительностью 1,5—2 минуты. Продолжительность перерывов между занятиями должна быть 10—12 минут. Во время перерывов следует организовывать подвижные игры малой и средней интенсивности.

Большое гигиеническое значение имеет рациональное планирование самостоятельной работы детей во время занятий. Самостоятельная работа детей должна находиться под контролем воспитателя и предусматривать чередование различных видов деятельности, статической и динамической нагрузки, переключение внимания детей.

В дни каникул следует проводить спортивные и подвижные игры, физические упражнения, организовывать спортивные праздники, увеличивать длительность прогулок.

В разновозрастной группе особое внимание должно быть уделено физическому воспитанию детей. Физкультурные занятия могут проводиться одновременно со всей группой, однако характер упражнений, их количество, темп, число повторений должно в зависимости от возраста строго дозироваться. Возможно также ступенчатое подключение к занятиям детей младших возрастных групп.

Большое значение в физическом воспитании детей имеют физкультурные занятия на открытом воздухе. Такие занятия в разновозрастных группах целесообразно проводить в конце прогулки.

Для обеспечения достаточной моторной плотности занятия и сохранения высокой работоспособности детей очень важно, чтобы воспитатель заранее правильно планировал чередование отдельных видов деятельности и отдыха, использование физкультурного оборудования и индивидуальных пособий (обручи, флажки и т.д.) отдыха, использование физкультурного оборудования, индивидуальных пособий (скамейки, доски, палки, обручи, флажки и т. д.).

Педагог, организуя учебно-воспитательный процесс в разновозрастной группе, должен задействовать каждого воспитанника группы к активному участию в образовательном процессе, независимо от возраста, пола и индивидуальных особенностей.

Организация педагогического процесса должна быть ориентирована не только на общие задачи воспитания (программы, методические указания), а главным образом на ребенка, его потребности, интересы, уровень развития.

Следовательно, при организации работы в разновозрастной группе необходимо учитывать следующие моменты:

1. Воспитатель, организуя учебный процесс в разновозрастной группе, должен четко определить цель, задачи, содержание, хорошо владеть методикой проведения занятий с детьми в разновозрастной группе.

2. Программные требования дифференцируются для каждой возрастной подгруппы за счет разных способов выполнения определенного задания.

3. На фронтальных занятиях лучше решать более общие учебные задачи, а более конкретные (разные) — на занятиях с одной подгруппой детей.

4. Основной формой работы в разновозрастной группе остаются занятия (комплексные, комбинированные, общие). При проведении комплексных занятий в разновозрастной группе надо следить за тем, чтобы деятельность детей одной подгруппы не отвлекала детей другой подгруппы. Общие занятия целесообразно проводить при условии одинаковой или близкой темы для детей всех возрастных подгрупп, учитывая возможности детей и уровень их самостоятельности.

5. Материал, подготовленный к занятию, должен содержать общие элементы для детей всех подгрупп, что дает возможность объединить воспитанников для проведения игр, выполнения определенных заданий.

6. Выполнение заданий в разновозрастной группе осуществляется двумя путями: под непосредственным руководством педагога; с помощью дидактических игр и дидактических материалов (самостоятельная работа детей).

7. При организации учебно-воспитательного процесса необходимо учитывать индивидуальные, возрастные и половые особенности детей дошкольного возраста.

УЧЕБНЫЙ ПЛАН
И ОРГАНИЗАЦИЯ НЕПОСРЕДСТВЕННО ОБРАЗОВАТЕЛЬНОЙ ДЕЯТЕЛЬНОСТИ

2024-2025 учебный год

МБОУ ПМО СО «ООШ с.Курганово»

ГРУППА ДОШКОЛЬНОГО ОБРАЗОВАНИЯ

ПОЯСНИТЕЛЬНАЯ ЗАПИСКА

Образовательная деятельность осуществляется по Основной общеобразовательной программе – образовательной программе дошкольного образования группы дошкольного образования МБОУ ПМО СО «ООШ с.Курганово» (далее Программа), разработанной на основе Примерной основной образовательной программы дошкольного образования, одобренной решением федерального учебно - методического объединения по общему образованию (протокол № 2/15 от 15 мая 2015 г.) и Комплексной основной образовательной программы дошкольного образования «От рождения до школы», под ред. Н.Е. Вераксы и др., 2015 г.

Учебный план – является локальным нормативным документом, регламентирующим общие требования к организации образовательной деятельности в учебном году, который разработан в соответствии с:

- Федеральным Законом «Об образовании Российской Федерации» от 29 декабря 2012 года №273 – ФЗ;
- СанПиН 2.4.1.3049 - 13 «Санитарно-эпидемиологические требования к устройству, содержанию и организации режима работы в дошкольных организациях» от 15 мая 2013 г.;
- «Федеральным государственным образовательным стандартом дошкольного образования», утвержденным приказом Министерства образования и науки Российской Федерации от 17 октября 2013 года № 1155;

- Уставом МБОУ ПМО СО «ООШ с.Курганово».

В соответствии с требованиями Программы в плане определено время на образовательную деятельность, отведенное на реализацию образовательных областей.

Содержание педагогической работы по освоению детьми образовательных областей «Физическое развитие», «Познавательное развитие», «Социально-коммуникативное развитие», «Художественно-эстетическое развитие» и «Речевое развитие» реализуются как в обязательной части, так и части, формируемой участниками образовательного процесса.

Количество и продолжительность непрерывной непосредственно образовательной деятельности устанавливаются в соответствии с санитарно-гигиеническими нормами и требованиями (СанПиН 2.4.1.3049-13): для детей от 3 до 4 лет – не более 15 минут; - для детей от 4 до 5 лет – не более 20 минут; - для детей от 5 до 6 лет – не более 25 минут; для детей от 6 до 7 лет – не более 30 минут.

Максимально допустимый объём образовательной нагрузки в первой половине дня: - в младшей и средней группах не превышает 30 и 40 минут соответственно, в старшей и подготовительной группах – 45 минут и 1,5 часа соответственно. Перерывы между периодами непрерывной образовательной деятельности – не менее 10 минут.

Образовательная деятельность с детьми старшего дошкольного возраста может осуществляться во второй половине дня после дневного сна. Её продолжительность составляет не более 25 – 30 минут в день.

Образовательная деятельность, требующая повышенной познавательной активности и умственного напряжения детей, организуется в первую половину дня.

В образовательном процессе используется интегрированный подход, который позволяет гибко реализовывать в режиме дня различные виды детской деятельности.

Организация жизнедеятельности МБОУ ПМО СО «ООШ с.Курганово» предусматривает, как организованные педагогами совместно с детьми формы детской деятельности (НОД, развлечения и т.п.), так и самостоятельную деятельность детей.

Часть, формируемая участниками образовательных отношений, обеспечивающая вариативность образования, отражает

направление деятельности ДООУ по реализации региональной образовательной программы «Мы живем на Урале» с учетом специфики национальных, социокультурных и иных условий, в которых осуществляется образовательная деятельность с детьми дошкольного возраста. Реализация данной программы осуществляется через:

- введение краеведческого материала в работу с детьми;
- формирование личного отношения к фактам, событиям, явлениям в жизни города, Свердловской области;
- создание условий, для активного приобщения детей к социальной действительности;
- осуществление деятельного подхода в приобщении детей к истории, культуре, природе родного края; - создание развивающей среды для самостоятельной и совместной деятельности взрослых и детей; - разнообразие форм, методов и приемов организации образовательной деятельности с детьми:

В летний период учебные занятия в ДООУ не проводятся. В это время увеличивается продолжительность прогулок, занятия музыкальной и двигательной деятельностью, спортивные и подвижные игры, спортивные праздники, экскурсии и др.

Учебный план реализации ООП ДО в МБОУ ПМО СО «ООШ с. Курганово»

в группе дошкольного образования на 2024-2025 учебный год

Образовательная область	Виды детской деятельности	Образовательные ситуации	Младшая группа (3-4 года)	Средняя группа (4-5 лет)	Старшая группа (5-6 лет)	Подготовительная группа (6-7 лет)	Формы работы				
Продолжительность НОД			15 минут	20 минут	20-25 минут	30 минут					
Обязательная часть											
Продолжительность НОД			в неделю(мин)	в неделю(кол-во)	в неделю(мин)	в неделю(кол-во)	в неделю(мин)	в неделю(кол-во)			
Физическое Развитие	Двигательная	Физическая культура	45	3	60	3	75	3	90	3	Основные движения Общеразвивающие упражнения Спортивные упражнения Спортивные игры Подвижные игры Спортивные праздники, Физкультурные досуги
		Развитие речи	15	1	15	1	50	2	30	1	
		Подготовка к обучению							30	1	
Речевое развитие	Коммуникативная	Ознакомление с художественной литературой	Ежедневно в режимные моменты								

Познавательное развитие	Познавательно-исследовательская	ФЭМП	15	1	15	1	25	1	60	2	Экспериментирование, наблюдение Чтение художественной литературы. Беседа. Дидактическая игра. Проект.	
		Ознакомление с окружающим миром\Предмет. и соц. окруж	10	1	12	1	25	1	30	1		
Социально-коммуникативное развитие	Коммуникативная	Социализация, развитие общения, нравственное воспитание	Ежедневно в режимные моменты									Беседы, образовательные ситуации, рассматривание картин
		Самообслуживание, самостоятельность, трудовое воспитание	Ежедневно в режимные моменты									Хозяйственно-бытовой, самообслуживание, труд в природе
		Формирование основ безопасности	Ежедневно в режимные моменты									Беседы, образовательные ситуации, рассматривание картин, сюжетно-ролевые игры, дидактические игры
Художественно-эстетическое развитие	Изобразительная Музыкальная	Рисование	15	1	20	1	50	2	60	2	Выставка, Рисование. Лепка. Аппликация. Коллаж. Проект. Ознакомление с художниками. Коллекционирование. Выставки.	
		Лепка/Аппликация	15	1	20	1	25	1	30	1		

		Конструктивно-модельная деятельность	15	1	20	1	25	1	30	1	Ручной труд, выставки из разного материала, включая конструкторы, модули, коллекции.
		Музыкальное занятие	30	2	20	2	50	2	60	2	Праздники, развлечения Драматизация, чтение наизусть
Итого: фактический объем образовательной нагрузки			160	11	202	12	325	12	420	14	
Часть, формируемая участниками образовательных отношений											
*Краеведение «Мы живем на Урале»			5	-	8	-	25	1	30	1	Экскурсии, выставки, коллекции, музей, встречи с интересными людьми.
Всего:			165	11	210	12	350	14	450	50	

Примечание. Чтение художественной литературы и конструирование осуществляется в ходе образовательной деятельности с детьми в режимных моментах и самостоятельной деятельности детей.

Комплексное планирование непосредственно образовательной деятельности с детьми

	Понедельник	Вторник	Среда	Четверг	Пятница
3-4 года <i>вторая младшая группа</i> 9.00-10.00	1.Музыкальная деятельность 2.Познание (формирование целостной картины мира). 3.Художественное творчество (лепка/ аппликация)	1.Познание (формирование элементарных математических Представлений, конструирование). 2.Физическая культура	1.Музыкальная деятельность. 2.Коммуникация	1.Коммуникация. Чтение художественной литературы. 2.Физическая культура	1.Художественное творчество (рисование). 2.Физическая культура
4-5 лет <i>Средняя группа</i> 9.00-10.30	1.Музыкальная деятельность 2.Познавательно-исследовательская деятельность (ФЦКР) 3.Продуктивная деятельность (рисование)	1.Познавательно-исследовательская деятельность (ФЭМП) 2.Физическая культура	1.Музыкальная деятельность 2.Коммуникативная деятельность. 3.Художественное творчество (лепка)	1.Художественное творчество (Конструирование /аппликация) 2.Физическая культура	1.Чтение художественной литературы 2.Познавательно-исследовательская деятельность (ОБЖ) 3.Физическая культура
5-6 лет <i>Старшая группа</i> 9.00-10.30 16.00-16.30	1.Музыкальная деятельность 2.Познавательно-исследовательская деятельность (ФЦКР) 3.Коммуникативная деятельность. 4.Физическая культура	1.Познавательно-исследовательская деятельность (ФЭМП) 2.Физическая культура	1.Музыкальная деятельность 2.Познавательно-исследовательская деятельность (ФЦКР) 3.Художественное творчество(рисование) 4.Физическая культура	1.Коммуникативная деятельность. Чтение художественной литературы 2.Художественное творчество (лепка/аппликация)	1.Познавательно-исследовательская деятельность (ОБЖ) 2.Коммуникативная деятельность 3.Художественное творчество(рисование)
6-7 лет <i>Подготовительная группа</i> 9.00-10.30 16.00-16.30	1.Музыкальная деятельность 2.Продуктивная деятельность (рисование) 3.Познавательно-исследовательская деятельность (ФЭМП) 4.Физическая культура	1.Познавательно-исследовательская деятельность (ФЭМП) 2.Продуктивная деятельность (аппликация) 3.Коммуникативная деятельность (обучение грамоте)	1.Музыкальная деятельность 2.Коммуникативная деятельность 3.Продуктивная деятельность (лепка) 4.Физическая культура	1.Познавательно-исследовательская деятельность (ФЦКР) 2.Продуктивная деятельность (рисование)	1.Познавательно-исследовательская деятельность (ОБЖ) 2.Коммуникативная деятельность (обучение грамоте) 3.Физическая культура

Организация непосредственно образовательной деятельности (совместной) с детьми

Непосредственно образовательная деятельность, для каждой возрастной группы, определена объемом содержания и максимальной нагрузкой в разнообразных организованных формах обучения, с учетом индивидуальных особенностей детей.

Максимально допустимый объем недельной образовательной нагрузки, включая непрерывно непосредственно образовательную деятельность по дополнительному образованию детей, соответствует «Санитарно-эпидемиологическим требованиям к устройству, содержанию и организации режима работы дошкольных организациях» от 22 июля 2010г. № 91 (и изменений к ним) и составляет в неделю для детей:

от 3 лет до 4 лет – 2 часа 45 мин. (165 мин)

от 4 лет до 5 лет – 4 часа (240 мин)

от 5 лет до 6 лет – 6 часов 15 минут (375 мин)

от 6 лет до 7 лет – 8 часов 30 минут (510 мин).

Непрерывная непосредственно образовательная деятельность по физическому развитию детей в возрасте от 3 до 7 лет организуется в ГДО не менее 3-х раз в неделю. Один раз в неделю круглогодично для детей 5 до 7 лет непрерывно непосредственно образовательная деятельность по физическому развитию проводится на открытом воздухе. В тёплое время при благоприятных метеорологических условиях образовательная деятельность по физическому развитию максимально организуется педагогами на свежем воздухе.

Специально организованная непосредственно образовательная деятельность в дошкольном учреждении начинается с 1 сентября. В организацию образовательного процесса включены зимние каникулы – вторая неделя января.

В летнее время года, на период временной приостановки деятельности дошкольного образовательного учреждения, развитие и образование детей дошкольного возраста осуществляется в условиях семейного воспитания, которые предусматривают возможность для оздоровления и свободного отдыха воспитанников до 1-1,5 месяцев.

Во время каникул и в летне-оздоровительный период проводится непосредственно образовательная деятельность только эстетически-оздоровительного цикла (музыкальная, физкультурно-оздоровительная, изобразительная), развлекательные мероприятия.

План непосредственно образовательной деятельности с учетом максимально возможной нагрузки представлен на каждую возрастную группу и предусматривает объем образовательной нагрузки на день, неделю («План НОД»); месяц, год («Годовой календарный график»).

Непосредственно образовательная деятельность с детьми старшего дошкольного возраста может осуществляться во второй половине дня после дневного сна, но не чаще 2 – 3 раз в неделю, соответственно. Ее продолжительность составляет не более 25 – 30 минут в день, соответственно. В середине непосредственно образовательной деятельности статического характера предусматриваются физкультминутки. В разновозрастных группах продолжительность непосредственно образовательной деятельности дифференцируется в зависимости от возраста ребенка. С целью соблюдения возрастных регламентов продолжительности непосредственно образовательной деятельности ее начинают со старшими детьми, постепенно подключая к непосредственно образовательной деятельности детей младшего возраста.

Продолжительность непрерывной непосредственно образовательной деятельности:

- для детей 4-го года жизни - не более 15 минут,
- для детей 5-го года жизни - не более 20 минут,
- для детей 6-го года жизни - не более 25 минут,
- для детей 7-го года жизни - не более 30 минут,

Непосредственно образовательная деятельность физкультурно-оздоровительного и эстетического цикла занимает не менее 50% общего времени, отведенного на непосредственно образовательную деятельность.

Непосредственно образовательная деятельность по физическому развитию детей в возрасте от 3 – 7 лет организуется не менее 3 раз в неделю. Ее длительность зависит от возраста детей и составляет:

- в младшей группе – 15 минут,
- в средней группе – 20 минут,
- в старшей группе – 25 минут,
- в подготовительной группе – 30 минут.

Один раз в неделю для детей 5–7 лет круглогодично организуется непосредственно образовательная деятельность по физическому развитию детей на открытом воздухе. Ее проводят только при отсутствии у детей медицинских противопоказаний и наличии у детей спортивной одежды, соответствующей погодным условиям.

В теплое время года при благоприятных метеорологических условиях непосредственно образовательная деятельность по физическому развитию максимально организуется на открытом воздухе.

Непосредственно образовательная деятельность, требующая повышенной познавательной активности и умственного напряжения детей, проходит в первую половину дня и в дни наиболее высокой работоспособности детей (вторник, среда). Для профилактики она сочетается с образовательной деятельностью, направленной на физическое и художественно-эстетическое развитие детей.

Общественно полезный труд детей старшей и подготовительной групп проводится в форме самообслуживания, элементарного хозяйственно-бытового труда и труда в природе не более 20 минут в день.

Длительность непрерывного чтения с обсуждением прочитанного составляет:

- для детей 3-4 лет – 10-15 минут,
- для детей 4-5 лет – 10-15 минут,
- для детей 5-6 лет – 15-20 минут,
- для детей 6-7 лет – 20-25 минут.

Самостоятельная деятельность

Самостоятельная деятельность детей от 3 до 7 лет (игры, подготовка к образовательной деятельности, личная гигиена) занимает в режиме дня не менее 2,5 - 3 часов.

физическое развитие: самостоятельные подвижные игры, игры на свежем воздухе, спортивные игры и занятия (катание на санках, лыжах, велосипеде и пр.);

- **социально личностное развитие:** индивидуальные игры, совместные игры, все виды самостоятельной деятельности, предполагающие общение со сверстниками;

- **познавательно речевое развитие:** самостоятельное чтение детьми коротких стихотворений, самостоятельные игры по мотивам художественных произведений, самостоятельная работа в уголке книги, в уголке театра, сюжетно-ролевые игры, рассматривание книг и картинок; самостоятельное раскрашивание «умных раскрасок», развивающие настольно-печатные игры, игры на прогулке, автодидактические игры (развивающие пазлы, рамки-вкладыши, парные картинки);

- **художественно эстетическое развитие:** предоставление детям возможности самостоятельно рисовать, лепить, конструировать (преимущественно во второй половине дня), рассматривать репродукции картин, иллюстрации, музицировать (пение, танцы), играть на детских музыкальных инструментах (бубен, барабан, колокольчик и пр.), слушать музыку.

Планирование ежедневной организации воспитательно-образовательного процесса

Планирование ежедневной организации воспитательно-образовательного процесса включает:

- время, отведенное на образовательную деятельность, осуществляемую в процессе организации различных видов детской деятельности (игровой, коммуникативной, трудовой, познавательно-исследовательской, продуктивной, музыкально-художественной, чтения),

- образовательную деятельность, осуществляемую в ходе режимных моментов,

- самостоятельную деятельность детей,

- взаимодействие с семьями воспитанников.

Планирование непосредственно образовательной деятельности

План непосредственно образовательной деятельности составлен с учетом возрастных и индивидуальных особенностей контингента воспитанников.

Организация деятельности взрослых и детей по реализации и освоению Программы реализуется в двух основных моделях организации образовательного процесса:

— *совместная деятельность взрослого и ребенка*, которая осуществляется в ходе режимных моментов (решение задач сопряжено с одновременным выполнением функций по присмотру и уходу за детьми) и организации различных видов детской деятельности (игровой, коммуникативной, познавательно-исследовательской, трудовой, продуктивной и т.п.),

— создание условий для *самостоятельной деятельности детей* в группе.

Общий объем самостоятельной деятельности детей соответствует требованиям действующих Сан ПиН (3-4 часа в день для всех возрастных групп). С учетом режима сокращенного пребывания детей в детском саду (10,5 часов) время на самостоятельную деятельность сокращается (п.2.13 ФГТ ООПД) в пределах 2,5 – 3 часа соответственно для детей младшего и старшего возраста:

- для детей младшего и среднего возраста – 150 мин. (2,5 часа) в день;

- для детей старшего возраста – 180 мин. (3 часа) в день.

Непосредственно-образовательная деятельность реализуется через организацию различных видов детской деятельности и их интеграцию с использованием разнообразных форм и методов работы, выбор которых осуществляется педагогами как самостоятельно, так и вместе с детьми, в зависимости от контингента детей, уровня освоения Программы и решения конкретных образовательных задач.

Объем образовательной нагрузки (как непосредственно образовательной деятельности, так и образовательной деятельности, осуществляемой в ходе режимных процессов) является примерным, дозирование нагрузки - условным, обозначающим пропорциональное соотношение продолжительности деятельности педагогов и детей по реализации и освоению содержания дошкольного образования различных образовательных областей.

При планировании совместной деятельности педагога с детьми, для предупреждения заорганизованности образовательного процесса, учитывается рассчитанный объем времени, включающий образовательную деятельность, осуществляемую в процессе организации различных видов детской деятельности и режимных моментах.

**УЧЕБНЫЙ ГРАФИК
И ОРГАНИЗАЦИЯ НЕПОСРЕДСТВЕННО ОБРАЗОВАТЕЛЬНОЙ ДЕЯТЕЛЬНОСТИ
2024-2025 учебный год
МБОУ ПМО СО «ООШ с.Курганово»**

ГРУППА ДОШКОЛЬНОГО ОБРАЗОВАНИЯ

Пояснительная записка к календарному учебному графику.

Календарный учебный график – является локальным нормативным документом, регламентирующим общие требования к организации образовательной деятельности в дошкольной группе. МБОУ ПМО СО «ООШ с.Курганово» осуществляет образовательную деятельность

по адресам:

623376, Свердловская область, г. Полевской, с. Курганово; ул. Школьная ,8.

Календарный учебный график разработан в соответствии с:

- законом Российской Федерации от 29 декабря 2012 г. № 273-ФЗ «Об образовании» (ст. 2, п. 9);

• приказом Министерства образования и науки Российской Федерации (Минобрнауки России) от 17 октября 2013 г. N 1155 г. Москва

«Об утверждении ФГОС ДО»;

• приказом Министерства образования и науки Российской Федерации (Минобрнауки России) от 30 августа 2013 г. N 1014 г. Москва

«Об утверждении Порядка организации и осуществления образовательной деятельности по основным общеобразовательным программам - образовательным программам дошкольного образования»;

• Уставом МБОУ ПМО СО «ООШ с.Курганово».

Календарный учебный график учитывает в полном объеме возрастные психофизиологические особенности воспитанников и

отвечает требованиям охраны их жизни и здоровья.

Годовой календарный учебный график МБОУ ПМО СО «ООШ с.Курганово» на 2024-2025 учебный год

Режим работы МБОУ ПМО СО «ООШ с. Курганово» группа дошкольного образования 12 часов

Содержание	Разновозрастная группа			
	Младшая	Средняя	Старшая	Подготовительная
Возрастные подгруппы				
Начало учебного года	02.09.2024	02.09.2024	02.09.2023	02.09.2023
График каникул	01.01.2025- 13.01.2025	01.01.2025- 13.01.2025	01.01.2025- 13.01.2025	01.01.2025- 13.01.2025
Окончание учебного года	30.05.2025	30.05.2025	30.05.2025	30.05.2025
Количество учебных недель	33	33	33	33
Продолжительность недели	5 дней	5 дней	5 дней	5 дней
Недельная образовательная нагрузка, занятий	11	12	14	15
Объём недельной образовательной нагрузки(НОД)	165	210	350	450
Праздники в МБОУ ПГО «ООШ с.Курганово»	День знаний, Осенний праздник, Новый год, 8 марта, праздник весны, выпускной бал	День знаний, Осенний праздник, Новый год, 8 марта, праздник весны, выпускной бал	День знаний, Осенний праздник, Новый год, 8 марта, праздник весны, выпускной бал	День знаний, Осенний праздник, Новый год, 8 марта, праздник весны, выпускной бал
Сроки проведения	30.09.-04.09	30.09.-04.09	30.09.-04.09	30.09.-04.09

мониторинга	20.04-24.04	20.04-24.04	20.04-24.04	20.04-24.04
Праздничные дни	4 ноября, 1 января, 7 января, 23 февраля, 8 марта, 1,9 мая	4 ноября, 1 января, 7 января, 23 февраля, 8 марта, 1,9 мая	4 ноября, 1 января, 7 января, 23 февраля, 8 марта, 1,9 мая	4 ноября, 1 января, 7 января, 23 февраля, 8 марта, 1,9 мая

**Годовой календарный учебный (образовательный) график
на 2024-2025 учебный год.**

Месяц	Недели	Младшая подгруппа (3 -4 лет)				Средняя подгруппа (4-5 лет)				Старшая подгруппа (5- 6 лет)				Подготовительная подгруппа (6-7 лет)			
		Нод (мин)	ОД в РМ	Сам Д	П	Нод (мин)	ОД в РМ	Сам Д	П	Нод (мин)	ОД в РМ	Сам Д	П	Нод (мин)	ОД в РМ	Сам Д	П
Сентябрь	I	Адаптация++				200	+	+	мп	280	+	+	мп	360	+	+	мп
	II	165	+	+		210	+	+		350	+	+		450	+	+	
	III	165	+	+		210	+	+		350	+	+		450	+	+	
	IV	165	+	+		210	+	+		350	+	+		450	+	+	
	Итого	495				830				1330				1710			
Октябрь	I	Диагностика				Диагностика				Диагностика				Диагностика			
	II	165	+	+		210	+	+		350	+	+		450	+		

	III	165	+	+		210	+	+		350	+	+		450	+	+	
	IV	165	+	+	мп	210	+	+	мп	350	+	+	мп	450	+	+	мп
	V	165	+	+		210	+	+		350	+	+		450	+	+	

	Итого	660				840				1400				1800			
Ноябрь	I	132	+	+		200	+	+		280	+	+		360	+	+	
	II	165	+	+		210	+	+		350	+	+		450	+	+	
	III	165	+	+		210	+	+		350	+	+		450	+	+	
	IV	165	+	+		210	+	+		350	+	+	мп	450	+	+	мп
	Итого	627				830				1330				1710			
Декабрь	I	132	+	+		200	+	+		280	+	+		360	+	+	
	II	165	+	+		210	+	+		350	+	+		450	+	+	
	III	165	+	+		210	+	+		350	+	+		450	+	+	
	IV	165	+	+	мп	210	+	+	мп	350	+	+	мп	450	+	+	мп
	V	132	+	+		200	+	+		280	+	+		360	+	+	
	Итого	759				1030				1610				2070			
Январь	I	Выходные и праздничные дни															
	II	Каникулы															
	III	165	+	+		210	+	+		350	+	+		450	+	+	

	IV	165	+	+		210	+	+		350	+	+		450	+	+	
	Итого	330				420				700				900			
Февраль	I	165	+	+		210	+	+		350	+	+		450	+	+	
	II	165	+	+		210	+	+		350	+	+		450	+	+	
	III	165	+	+		210	+	+	сп	350	+	+	сп	450	+	+	сп
	IV	132	+	+		200	+	+		280	+	+		360	+	+	
	Итого	627				830				1330				1710			
Март	I	165	+	+	мп	210	+	+	мп	350	+	+	мп	450	+	+	мп
	II	132	+	+		200	+	+		280	+	+		360	+	+	
	III	165	+	+		210	+	+		350	+	+		450	+	+	
	IV	165	+	+		210	+	+		350	+	+		450	+	+	
	V	165	+	+		210	+	+		350	+	+		450	+	+	
	Итого	792				1040				1680				2160			
Апрель	I	165	+	+		210	+	+		350	+	+		450	+	+	
	II	165	+	+	+	210	+	+		350	+	+		450	+	+	
	III	165	+	+	мп	210	+	+		350	+	+		450	+	+	
	IV	Диагностика++				Диагностика++				Диагностика++				Диагностика++			
	итого	495	+	+		630	+	+		1050	+	+		1350			

--	--	--	--	--	--	--	--	--	--	--	--	--	--	--	--	--	--

Май	I	132	+	+		200	+	+	сп	280	+	+	сп	360	+	+	сп
	II	132	+	+		200	+	+		280	+	+		360	+	+	
	III	165	+	+		210	+	+		350	+	+		450	+	+	
	IV	165	+	+		210	+	+		350	+	+		450	+	+	
	Итого	594				820					1260				1620		
Итого на образовательный период		5379				7270				11610				15030			

Взаимодействие с семьей осуществляется во всех структурных компонентах образовательного процесса:

Нод- непосредственная образовательная деятельность

СамД- самостоятельная деятельность

ОД в РМ- образовательная деятельность осуществляемая в ходе режимных моментов

П- праздники

Мп- музыкальные праздники

Сп- спортивные праздники

3.3. Взаимодействие с социумом

Детский сад является структурным подразделением школы. Наши воспитанники только вступают в большой социум. Наша задача *расширить границы социума детей для формирования социальной уверенности*. Сельский социум несколько ограничен в возможности выбирать объединения по интересам, посещать различные кружки и секции, т.к. находится в некотором отдалении от города.

И поэтому наша общая воспитательная задача использовать максимально потенциал сельского социума, возможность формировать устойчивые духовные и национальные традиции, пронизывающих систему взаимоотношений жителей.

Взаимодействие ГДО со школой (МБОУ ПМО СО «ООШ с. Курганово»)

Одним из главных социальных партнеров является школа. Работа по преемственности ведется планомерно и систематически.

Основной целью дошкольного образования и школьного образования является:

1. Непрерывность образования – развитие каждого ребенка, охрана и укрепление его физического и психологического здоровья.
2. Предъявление требований к содержанию и методам образования с опорой на достижения предыдущего возраста.
3. Исключение дублирования форм, приемов обучения начальной школы в практике работы с детьми педагогов ГДО.
4. Организация минимального периода адаптации и разработка его содержания в каждой школе применительно к ее условиям.
5. Выстраивать непрерывность образования с опорой на самоценность каждого возраста и индивидуальность каждого ребенка.
6. Осуществление преемственности в воспитательной работе школы и ГДО.
7. Осуществление речевой готовности ребенка к школе как залог успешного обучения.

Взаимодействие ГДО с семьей

Функции работы ГДО с семьей

- ▶ Ознакомление родителей с содержанием и методикой воспитательно-образовательного процесса, организуемого ГОУ
- ▶ Психолого-педагогическое просвещение родителей
- ▶ Вовлечение родителей в совместную с детьми деятельность
- ▶ Помощь отдельным семьям в воспитании
- ▶ Взаимодействие с общественными организациями родителей

Принципы работы с родителями

- ▶ целенаправленность, систематичность, плановость;
- ▶ открытость ГДО для семьи (каждому родителю обеспечивается возможность знать и видеть, как живет и развивается его ребенок);
- ▶ дифференцированный подход к работе с родителями с учётом специфики каждой семьи

Семья для дошкольника – необходимая социальная среда, в которой развивается личность ребёнка. Современная модель сотрудничества педагога, воспитателя с семьёй понимается как процесс межличностного общения, формирующего у родителей сознательное отношение к собственным взглядам в воспитании ребёнка.

❖ Задачи работы с родителями выполняются при условии:

- целенаправленности;
- систематичности и плановости;
- доброжелательности и открытости;
- дифференцированного подхода к каждой семье.

❖ Формы работы с родителями:

- проведение общих родительских собраний;

- педагогические беседы с родителями (индивидуальные и групповые);
- дни открытых дверей;
- экскурсии по детскому саду (для вновь поступающих детей и родителей);
- совместные занятия, праздники, досуги, фольклорные вечера, спортивные соревнования, дни здоровья, экскурсии, тренинговые упражнения и т.п.;
- консультации по вопросам адаптации ребёнка к детскому саду, развитие речи и речевой коммуникации по развитию у детей любознательности, воображения, креативности и др.
- составление банка данных о семьях воспитанников;
- оформление материала для родителей по вопросам психологической помощи.

❖ Методы изучения семьи:

- анкетирование родителей;
- беседы с родителями;
- беседы с детьми;
- наблюдение за ребёнком;
- изучение рисунков на тему «Моя семья»;
- обсуждение этих рисунков с детьми и родителями;
- посещение семьи ребёнка;
- проведение съёмок на фото и видео индивидуальной и групповой деятельности детей с дальнейшим показом и обсуждением с родителями.
- создание и поддержка традиций проведения совместно с родителями спортивных соревнований, праздников, досугов, Дней здоровья, туристических слетов.
- организация конкурсов и выставок детского творчества на тему «Осенние фантазии», «Космическое путешествие», «Сказки народов мира», «Игрушки-самоделки», демонстрация вариативного использования бросового материала.

Управление реализацией Программы осуществляется через:

Группы дошкольного образования (ГДО) МБОУ «ООШ с. Курганово», учредителем которого является ОМС Управление образованием Полевского городского округа, являются дошкольной ступенью образования организационно-педагогической структуры МБОУ «ООШ с. Курганово»

ГДО являются социально-педагогической, целенаправленной, открытой, централизованной и самоуправляемой системой, основными целями которого являются всестороннее формирование личности ребенка с учетом особенностей его физического, психического развития, индивидуальных возможностей и способностей, обеспечение готовности к школьному обучению и оздоровление детей, в том числе имеющих отклонения в речевом развитии.

ГДО своей деятельностью: воспитанием, обучением, развитием, осуществлением необходимой коррекции, проведением профилактических и оздоровительных мероприятий - для полноценного развития ребенка решает следующие задачи:

- охрана жизни и здоровья воспитанников;

- укрепление здоровья и снижение детской заболеваемости;
- обеспечение интеллектуального, личностного и физического развития;
- приобщение детей к человеческим ценностям;
- взаимодействие с семьей.

Управление ГДО осуществляется на принципах единоначалия и самоуправления.

Директор является единоличным руководителем, осуществляющим непосредственное руководство учреждением.

Формами самоуправления являются:

- общее собрание;
- педсовет;
- родительский комитет.

Директор ОУ обеспечивает системную образовательную и административно-хозяйственную работу ГДО; определяет стратегию, цели и задачи его развития; определяет структуру управления ГДО; анализирует, планирует, контролирует и координирует работу работников; осуществляет подбор, прием на работу и расстановку кадров; поощряет и стимулирует творческую инициативу работников; поддерживает благоприятный климат в коллективе; обеспечивает социальную защиту воспитанников.

Общее собрание, в состав которого входят все работники ОУ, обсуждает и принимает проект Коллективного договора, рассматривает и обсуждает программу развития учреждения; рассматривает и обсуждает проект годового плана работы; обсуждает вопросы состояния трудовой дисциплины и мероприятия по ее укреплению; рассматривает вопросы охраны и безопасности условий труда, охраны здоровья воспитанников.

Управление педагогической деятельностью осуществляет педагогический совет, в функцию которого входит:

- ✓ определение направления образовательной деятельности ГДО;
- ✓ выбор общеобразовательной программы, образовательных и воспитательных технологий и методик;
- ✓ рассмотрение проекта годового плана работы ГДО;
- ✓ организацию выявления, обобщения, распространения и внедрения передового опыта среди педагогических работников ГДО;
- ✓ заслушивание отчетов директора и старшего воспитателя о создании условий для реализации общеобразовательной программы учреждения.